



ملخص

الاقتصاد الفعلي: سجل النشاط الاقتصادي أداءً مختلطاً في يونيو، حيث ارتفعت تعاملات نقاط البيع بنسبة 6,8 بالمائة، على أساس سنوي، بينما انخفضت السحوبات النقدية من ماكينات الصرف الآلي بنسبة 4,4 بالمائة، نتيجة لتباطؤ النشاط بسبب عطلة عيد الفطر، وقد شهدنا تراجعاً سنوياً كبيرة سابقة في يوليو وسبتمبر 2017، واللذين تزامنا كذلك مع عطلات العيدين.

الوضع المالي للحكومة: تراجع صافي التغيير الشهري في حسابات الحكومة لدى "ساما" بنحو 15 مليار ريال، على أساس شهري، في يونيو، ويعود ذلك التراجع بأكمله إلى انخفاض الحساب الجاري للحكومة بـ 16 مليار ريال خلال الشهر.

القروض المصرفية: ارتفع إجمالي مطلوبات البنوك بنسبة 5,4 بالمائة، على أساس سنوي، في يونيو. وقد واصلت القروض المصرفية إلى القطاع الخاص ارتفاعها للشهر الثالث على التوالي، مرتفعة بنسبة 0,6 بالمائة، على أساس سنوي.

الموجودات الأجنبية لـ "ساما": ارتفع احتياطي الموجودات الأجنبية لـ "ساما" بنحو 1,8 مليار دولار، على أساس شهري، في يونيو، ليبلغ 506 مليار دولار. وزادت الموجودات الأجنبية بنحو 10 مليار دولار من بداية العام وحتى الآن، وتوقع استمرار زيادتها لتصل إلى 536 مليار دولار بنهاية العام.

التضخم: ارتفع التضخم الشامل بنسبة 2,1 بالمائة، على أساس سنوي، في يونيو، كما زاد بدرجة طفيفة، بنسبة 0,1 بالمائة، على أساس شهري. وتراجع التضخم في فئة "السكن والوقود" بنسبة 1,4 بالمائة، على أساس سنوي، متأثراً بانخفاض الأسعار في المجموعة الفرعية "إيجارات المساكن".

الإنتاج الصناعي: تشير أحدث البيانات التي صدرت في يوليو، وهي للربع الرابع للعام 2017، إلى تراجع المؤشر الكلي للإنتاج الصناعي بنسبة 2 بالمائة، على أساس ربعي، وبنسبة 0,3 بالمائة، على أساس سنوي.

أسواق النفط - عالمياً: بقيت أسعار خام برنت دون تغيير، على أساس شهري، في يوليو. لقد أدى تجدد التوترات التجارية بين الولايات المتحدة والصين، بالتضافر مع زيادة إنتاج النفط من أوبك وبعض المنتجين المستقلين وكذلك الولايات المتحدة، إلى إضعاف وتيرة الارتفاع في أسعار خام برنت مؤخراً.

أسواق النفط - إقليمياً: بلغ إنتاج المملكة من النفط الخام 10,4 مليون برميل يومياً في يونيو. في غضون ذلك، تشير البيانات الرسمية إلى أن صادرات المملكة من النفط الخام تراجعت بنحو 300 ألف برميل يومياً، على أساس شهري، في مايو، لتصل إلى 7 مليون برميل يومياً.

أسعار الصرف: لدى كتابة هذا التقرير، كانت الاستطلاعات تتنبأ بعدم رفع الاحتياطي الفيدرالي لأسعار الفائدة في اجتماع سيعقده في أغسطس، في حين تشير نفس هذه الاستطلاعات إلى احتمال كبير برفع أسعار الفائدة بـ 25 نقطة أساس في سبتمبر.

سوق الأسهم: بقي مؤشر "تاسي" دون تغيير، على أساس شهري، في يوليو، محققاً مكاسب بنسبة 16 بالمائة خلال الفترة من بداية العام وحتى يوليو. بالنظر إلى المستقبل، وبعد إعلان مورغان ستانلي الشهر الماضي إدراج السوق السعودي في مؤشره للأسواق الناشئة، نتوقع دخول مستثمرين نشطين إلى السوق قبيل الإدراج الفعلي في مايو 2019، مما يؤدي إلى ارتفاع "تاسي" إلى مستويات أعلى.

للمزيد من المعلومات يرجى الاتصال على:

د. فهد التركي
كبير الاقتصاديين ورئيس إدارة الأبحاث
falturki@jadwa.com

راجا أسد خان
رئيس الأبحاث الاقتصادية
rkhan@jadwa.com

د. نوف ناصر الشريف
اقتصادي
nalsharif@jadwa.com

الإدارة العامة:
الهاتف +966 11 279-1111
الفاكس +966 11 279-1571
صندوق البريد 60677، الرياض 11555
المملكة العربية السعودية
www.jadwa.com

جدوى للاستثمار شركة مرخصة من قبل هيئة السوق المالية
لأداء أعمال الأوراق المالية بموجب ترخيص رقم 37 /6034

للاطلاع على أبحاث الأبحاث لشركة جدوى للاستثمار،
وللتسجيل للحصول على الإصدارات المستقبلية يمكنكم الدخول
إلى موقع الشركة:

<http://www.jadwa.com>

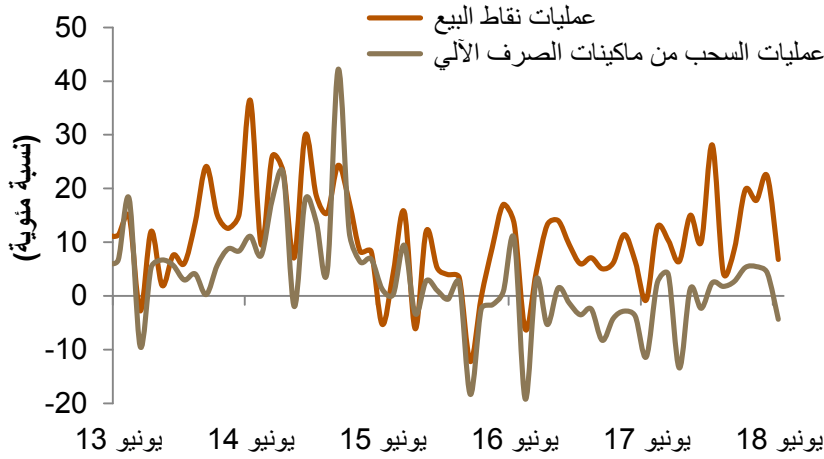


الاقتصاد الفعلي

سجل النشاط الاقتصادي أداءً مختلطاً في يونيو. ارتفعت تعاملات نقاط البيع بنسبة 6,8 بالمائة، على أساس سنوي، بينما انخفضت السحوبات النقدية من ماكينات الصرف الآلي بنسبة 4,4 بالمائة. نتيجة لتباطؤ النشاط بسبب عطلة عيد الفطر، وقد شهدنا تراجعاً سنوياً كبيرة سابقة في يوليو وسبتمبر 2017، واللذين تزامنا كذلك مع عطلات العيدين. في غضون ذلك، سجلت مبيعات الاسمنت أكبر تراجع شهري لها منذ يونيو 2017.

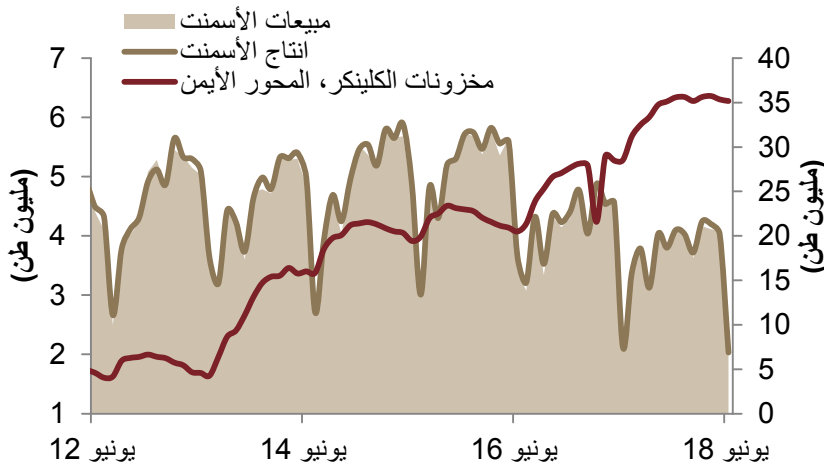
مؤشرات الإنفاق الاستهلاكي

(التغير السنوي)



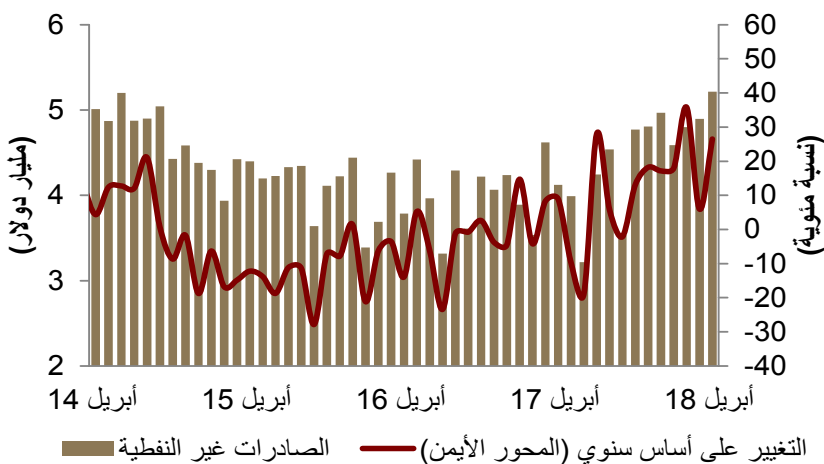
زادت تعاملات نقاط البيع بنسبة 6,8 بالمائة، على أساس سنوي، مقابل تراجع السحوبات النقدية من أجهزة الصرف الآلي بنسبة 4,4 بالمائة.

إنتاج الاسمنت ومبيعاته ومخزونات الكلينكر



واصلت مبيعات الاسمنت انخفاضها، متراجعة بنسبة 4 بالمائة، على أساس سنوي، وبنسبة 50 بالمائة، على أساس شهري، مسجلة أكبر هبوط شهري لها منذ يونيو 2017.

الصادرات غير النفطية



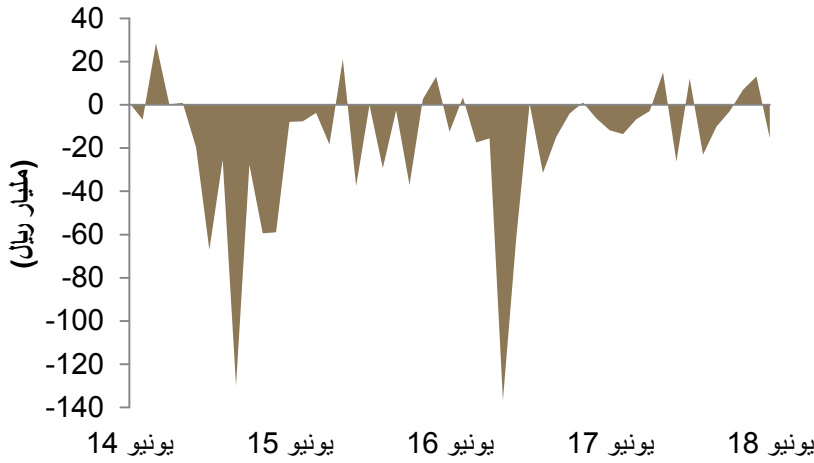
من ناحية أخرى، تشير أحدث البيانات المتاحة، إلى زيادة الصادرات غير النفطية بنسبة 26 بالمائة، على أساس سنوي، في أبريل، بينما زادت بنسبة 21 بالمائة من بداية العام وحتى أبريل.



الوضع المالي للحكومة

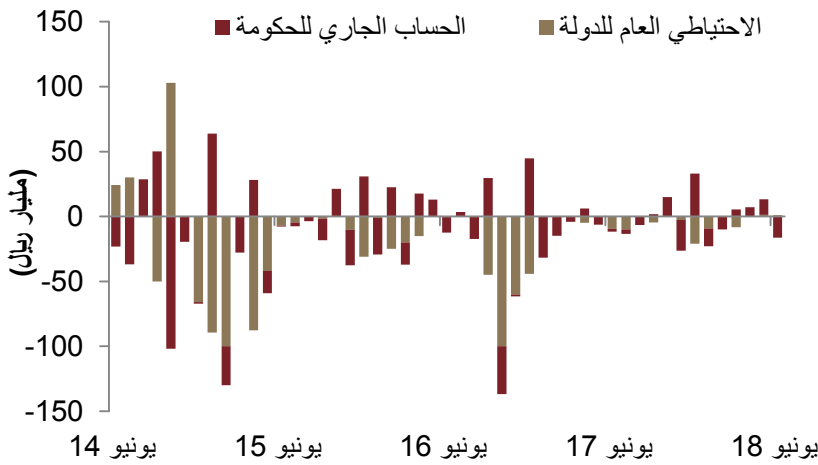
تراجع صافي التغيير الشهري في حسابات الحكومة لدى "ساما" بنحو 15 مليار ريال، على أساس شهري، في يونيو، ويعود ذلك التراجع بكامله إلى انخفاض الحساب الجاري للحكومة بـ 16 مليار ريال خلال الشهر. وفي الوقت نفسه، ارتفع صافي حيازة البنوك المحلية من الدين الحكومي بحوالي 2,6 مليار ريال في يونيو، في أعقاب إعادة فتح إصدار صكوك محلية خلال الشهر.

صافي التغيير في حسابات الحكومة لدى "ساما" (التغير الشهري)



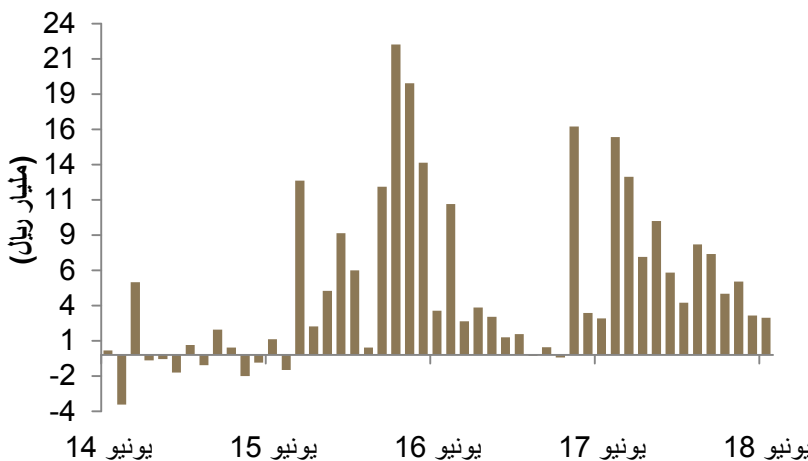
انخفض صافي التغيير الشهري في حسابات الحكومة لدى "ساما" بنحو 15 مليار ريال، على أساس شهري، في يونيو...

تفاصيل حسابات الحكومة لدى "ساما" (التغير الشهري)



... ويعود كامل الانخفاض إلى تراجع الحساب الجاري للحكومة بـ 16 مليار ريال، مقابل ارتفاع في الاحتياطي العام للدولة بـ 1 مليار ريال.

صافي حيازة البنوك المحلية من السندات الحكومية (التغير الشهري)



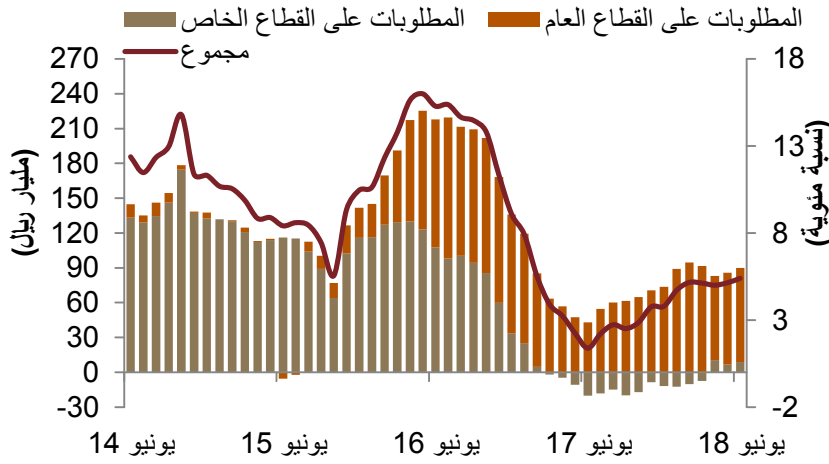
ارتفع الدين الحكومي بنحو 2,6 مليار ريال في يونيو، في الأونة الأخيرة، بدأت وزارة المالية بيع سندات حكومية بالعملة المحلية، من خلال نظام جديد هو نظام "المتعامل الأساسي"، تم تصميمه لزيادة الطلب على الدين، ولتوسيع نطاق تملك المستثمرين. نتيجة لذلك، تم إصدار صكوك بقيمة 3,5 مليار ريال، وفقاً للنظام الجديد في نهاية يوليو.



القروض المصرفية

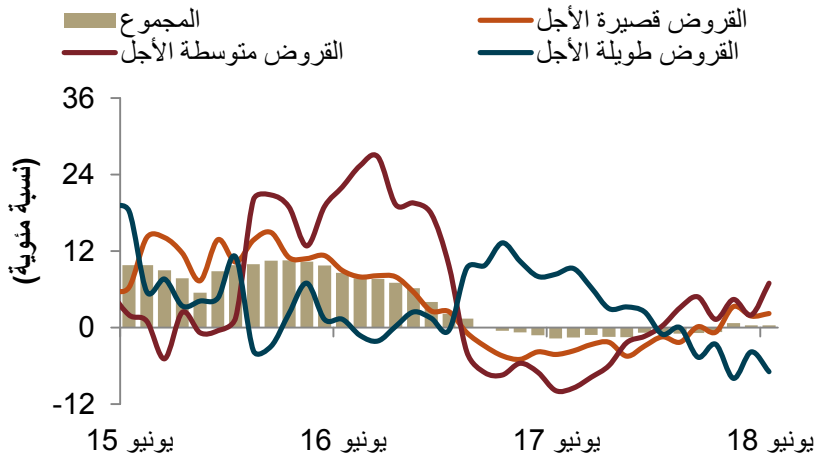
ارتفع إجمالي مطلوبات البنوك بنسبة 5,4 بالمائة، على أساس سنوي، في يونيو. وقد واصلت القروض المصرفية إلى القطاع الخاص ارتفاعها للشهر الثالث على التوالي، حيث زادت بنسبة 0,6 بالمائة، على أساس سنوي. بالنظر إلى المستقبل، نتوقع استمرار التحسن في القروض نتيجة لزيادة الثقة في الاقتصاد بفضل ارتفاع أسعار النفط وزيادة الإنفاق الحكومي الرأسمالي.

تفاصيل مطلوبات البنوك (التغير السنوي)



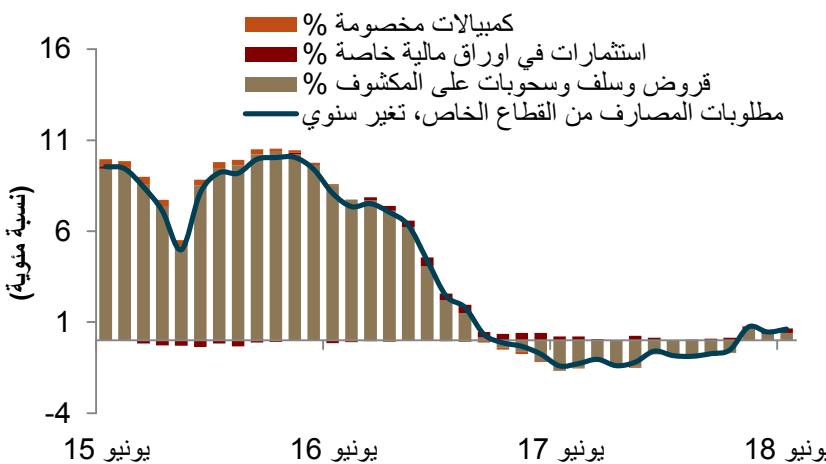
ارتفعت مطلوبات البنوك بنسبة 5,4 بالمائة، على أساس سنوي، في يونيو. وقد واصلت القروض إلى القطاع الخاص ارتفاعها للشهر الثالث على التوالي، مرتفعة بنسبة 0,6 بالمائة، على أساس سنوي.

إجمالي القروض المصرفية، حسب آجال الاستحقاق (التغير السنوي)



بالنظر إلى القروض من حيث آجال الاستحقاق، واصلت القروض طويلة الأجل تراجعها، بينما واصلت كل من القروض قصيرة الأجل ومتوسطة الأجل ارتفاعها.

تفاصيل مطلوبات البنوك على القطاع الخاص (المساهمة، كنسبة مئوية)



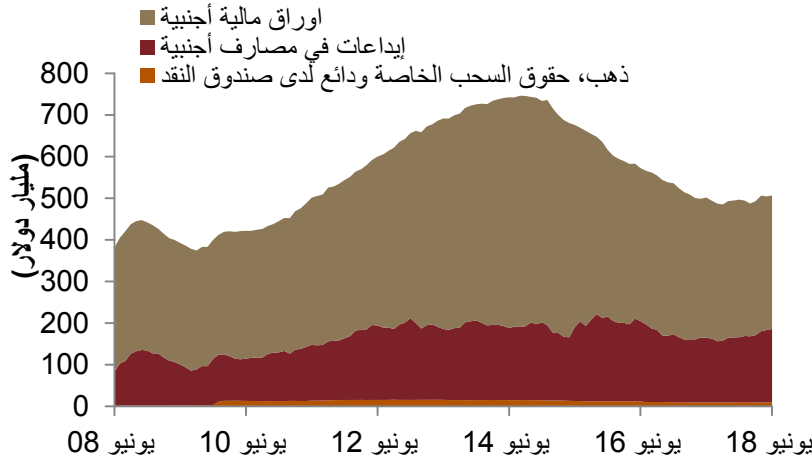
فيما يتعلق بالفترة القادمة، نتوقع استمرار التحسن في القروض بسبب زيادة الثقة في الاقتصاد نتيجة لارتفاع أسعار النفط وزيادة الإنفاق الرأسمالي الحكومي. وإجمالاً، نتوقع أن ترتفع القروض المصرفية إلى القطاع الخاص بدرجة طفيفة، بنسبة 1 بالمائة، على أساس سنوي، عام 2018.



الموجودات الأجنبية لـ "ساما"

ارتفع احتياطي الموجودات الأجنبية لـ "ساما" بنحو 1,8 مليار دولار، على أساس شهري، في يونيو، ليبلغ 506 مليار دولار. وزادت الموجودات الأجنبية بنحو 10 مليار دولار من بداية العام وحتى الآن، ونتوقع استمرار زيادتها لتصل إلى 536 مليار دولار بنهاية العام. وتشير تفاصيل تلك الموجودات، إلى أن الزيادة الشهرية جاءت جميعها من فئة الإيداعات في مصارف أجنبية.

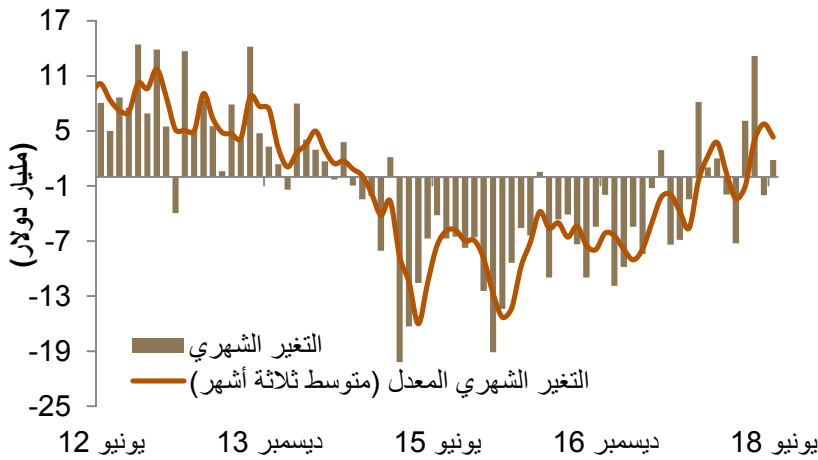
إجمالي الموجودات الأجنبية لـ "ساما"



ارتفعت الموجودات الأجنبية لـ "ساما" بنحو 1,8 مليار دولار، على أساس شهري، لتبلغ 506 مليار دولار، في يونيو.

الموجودات الأجنبية لـ "ساما"

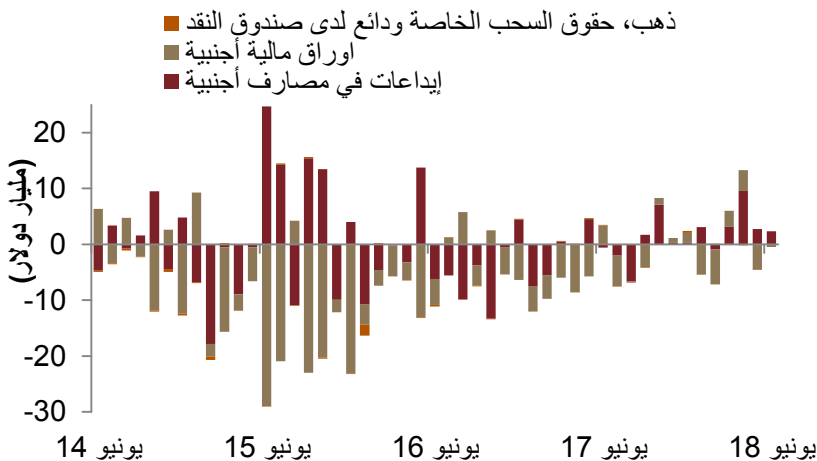
(التغير الشهري)



زادت الموجودات الأجنبية بنحو 10 مليار دولار خلال الفترة من بداية العام وحتى الآن. ونتوقع استمرار ارتفاعها لتبلغ 536 مليار دولار بنهاية العام.

تفاصيل الموجودات الأجنبية

(التغير الشهري)



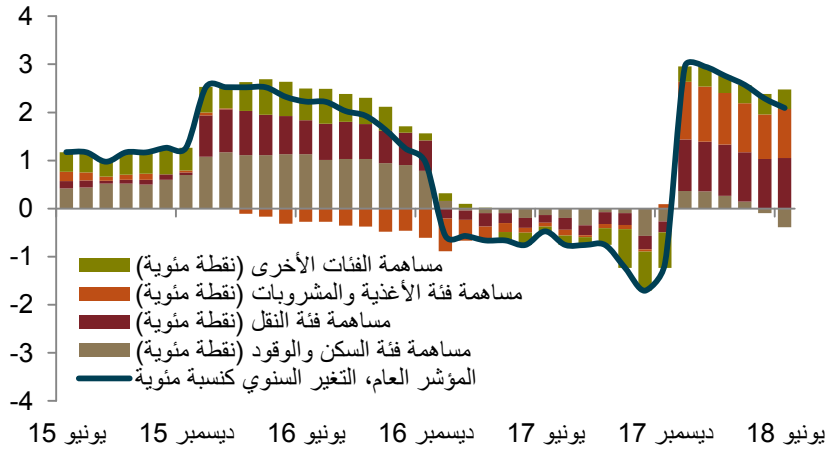
رغم أن التحسن في إيرادات الصادرات كان أحد العوامل الرئيسية وراء الارتفاع في احتياطي الموجودات الأجنبية لـ "ساما"، لكن نعتقد كذلك أن زيادة مستوى تدفقات استثمارات الحافظة باتجاه المملكة، قد ساعدت على تعزيز الحساب المالي المستبعد منه الاحتياطي، وبالتالي زيادة احتياطي الموجودات.



التضخم

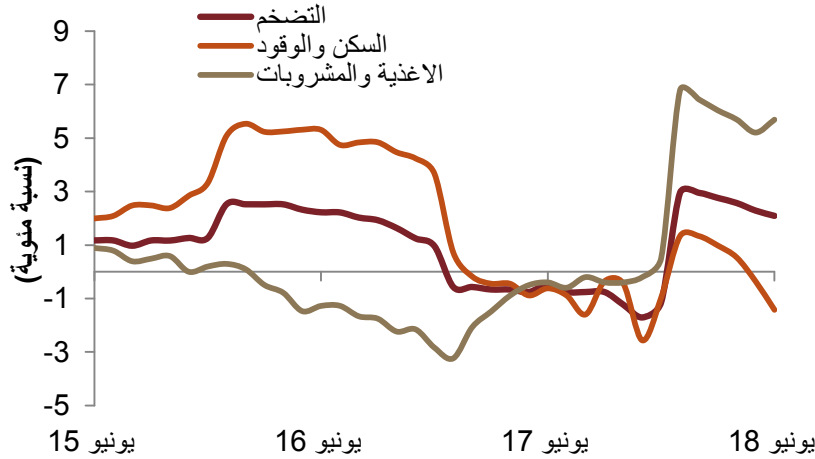
ارتفع التضخم الشامل في المملكة بنسبة 2,1 بالمائة، على أساس سنوي، في يونيو، كما زاد بدرجة طفيفة، بنسبة 0,1 بالمائة، على أساس شهري. وارتفعت الأسعار في فئة "الأغذية والمشروبات" بنسبة 5,7 بالمائة، بينما انخفضت في فئة "السكن والوقود" بنسبة 1,4 بالمائة، على أساس سنوي، متراجعة للشهر الثاني على التوالي. وجاء التراجع نتيجة لانخفاض الأسعار في مجموعة "إيجارات المساكن"، والتي انخفضت بنسبة 0,8 بالمائة، على أساس شهري، وبنسبة 3,8 بالمائة، على أساس سنوي، في يونيو، مسجلة أكبر تراجع سنوي لها منذ يوليو 2017.

التضخم الشامل (التغير السنوي)



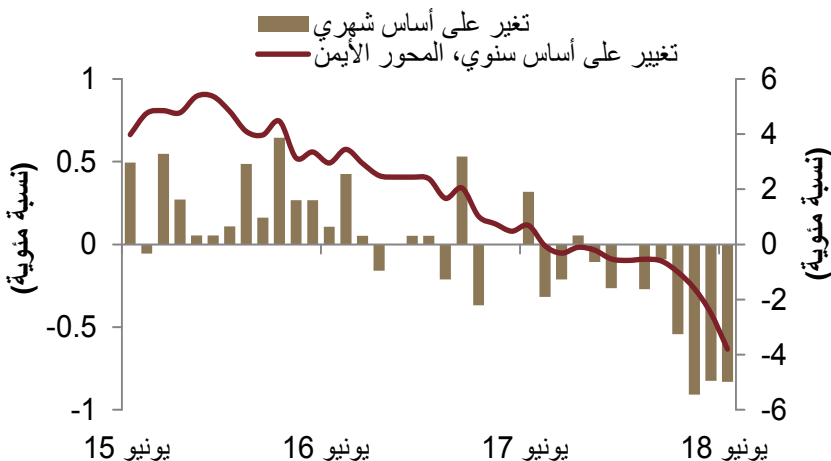
ارتفع التضخم الشامل بنسبة 2,1 بالمائة، على أساس سنوي، كما زاد بدرجة طفيفة، بنسبة 0,1 بالمائة، على أساس شهري، في يونيو.

معدلات التضخم في فئة "الأغذية والمشروبات" (التغير السنوي)



ارتفعت الأسعار في فئة "الأغذية والمشروبات" بنسبة 5,7 بالمائة، على أساس سنوي، وبنسبة 1,1 بالمائة، على أساس شهري، مسجلة ارتفاعها الشهري الثاني على التوالي.

معدلات التضخم في المجموعة الفرعية "إيجارات المساكن"



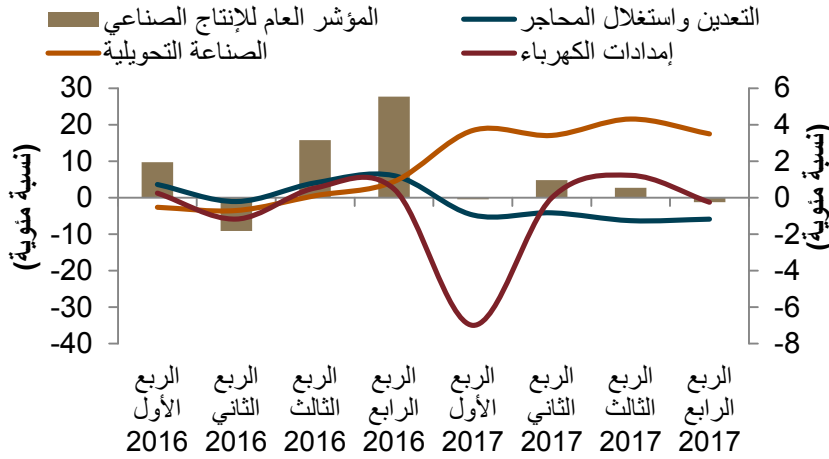
في غضون ذلك، تراجع الأسعار في فئة "السكن والوقود" بنسبة 1,4 بالمائة، على أساس سنوي، لتسجل تراجعها الشهري الثاني على التوالي، متأثرة بانخفاض الأسعار في المجموعة الفرعية "إيجارات المساكن" التي انخفضت بنسبة 0,8 بالمائة، على أساس شهري، وبنسبة 3,8 بالمائة، على أساس سنوي.



الإنتاج الصناعي

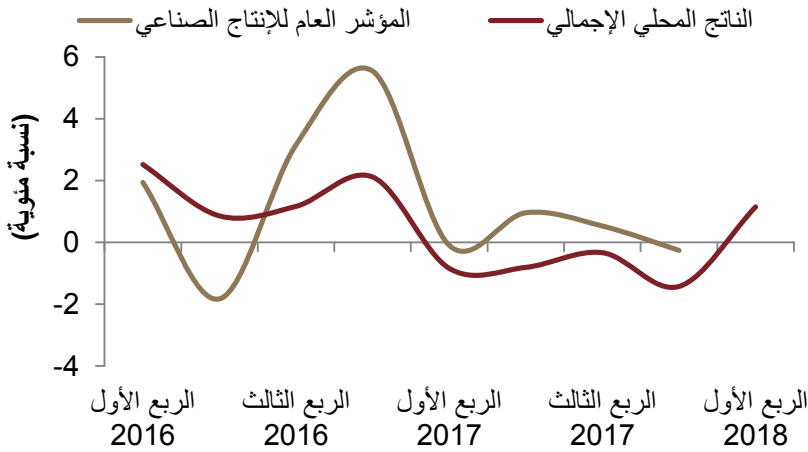
أصدرت الهيئة العامة للإحصاء في الآونة الأخيرة تقريراً عن الإنتاج الصناعي في المملكة. ويقاس مؤشر الإنتاج الصناعي مستوى الناتج الفعلي للتصنيع والتعدين وإمدادات الكهرباء في المملكة. وتشير أحدث البيانات التي صدرت في يوليو، وهي للربع الرابع للعام 2017، إلى تراجع المؤشر الكلي للإنتاج الصناعي بنسبة 2 بالمائة، على أساس ربعي، ونسبة 0,3 بالمائة، على أساس سنوي.

مؤشر الإنتاج الصناعي (التغير السنوي)



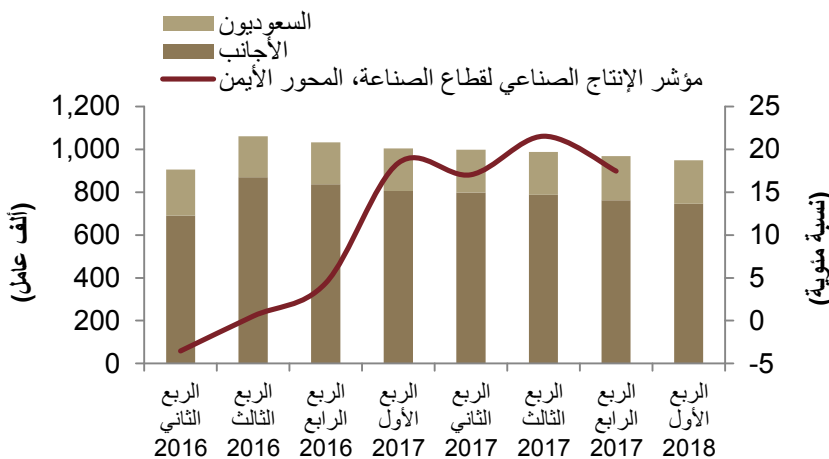
تشير أحدث البيانات التي صدرت في يوليو، وهي للربع الرابع للعام 2017، إلى تراجع المؤشر الكلي للإنتاج الصناعي بنسبة 2 بالمائة، على أساس ربعي، ونسبة 0,3 بالمائة، على أساس سنوي.

نمو الناتج المحلي الإجمالي ومؤشر الإنتاج الصناعي في المملكة (التغير السنوي)



يعتبر مؤشر الإنتاج الصناعي أحد أهم المؤشرات الاقتصادية في المدى القصير، حيث يُستخدم في معرفة اتجاهات النمو وكذلك للتنبؤ بالناتج المحلي الإجمالي.

العمالة في قطاع التصنيع ومؤشر الإنتاج الصناعي



وفقاً لمؤشر الإنتاج الصناعي، ارتفع الإنتاج الصناعي بنسبة 17,5 بالمائة في الربع الرابع لعام 2017، على أساس سنوي. لكن في الربع الأول لعام 2018، شهد قطاع التصنيع تراجعاً في العدد الإجمالي للعمالة السعودية وكذلك الأجنبية، حيث انخفض عدد العمالة الأجنبية بنحو 19 ألف.

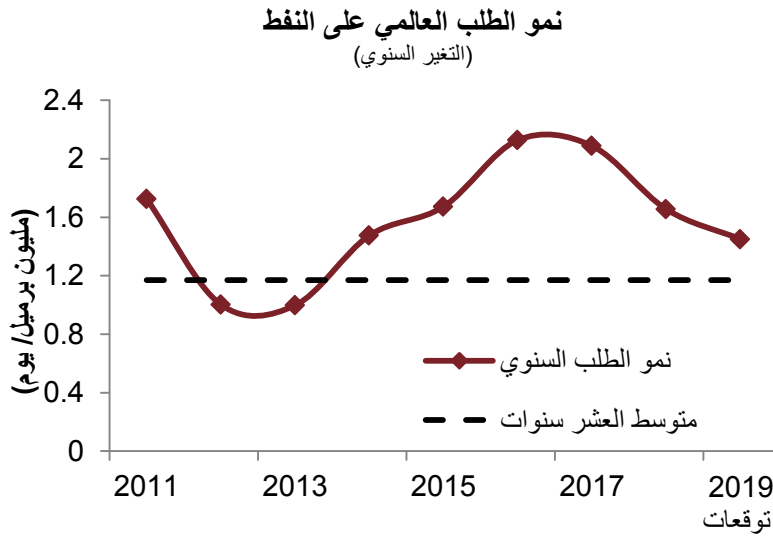


أسواق النفط - عالمياً

بقيت أسعار خام برنت دون تغيير، على أساس شهري، في يوليو. لقد أدى تجدد التوترات التجارية بين الولايات المتحدة والصين، بالتضافر مع زيادة إنتاج النفط من أوبك وبعض المنتجين المستقلين وكذلك الولايات المتحدة، إلى إضعاف وتيرة الارتفاع في أسعار خام برنت مؤخراً، من ناحية أخرى، ارتفعت أسعار خام غرب تكساس بما يقارب 5 بالمائة، على أساس شهري، نتيجة لتراجع مخزونات النفط الخام التجارية في الولايات المتحدة.



لم يطرأ تغيير على أسعار خام برنت، على أساس شهري، في يوليو، حيث أدى تجدد التوترات التجارية بين الولايات المتحدة والصين، بالتضافر مع زيادة إنتاج النفط من أوبك والمنتجين المستقلين وكذلك الولايات المتحدة، إلى إضعاف وتيرة الزيادة في أسعار خام برنت مؤخراً...



...في الواقع، رغم أن توقعات أوبك للطلب تشير إلى نمو قوي في الطلب عامي 2018 و2019، لكن تلك التقديرات قائمة على افتراض أن النزاع التجاري الحالي سيتم حله. لذا، فإن أي مزيد من التصعيد في التوترات التجارية بين الصين والولايات المتحدة، سيكون له تأثير كبير على توقعات أوبك بشأن الطلب.



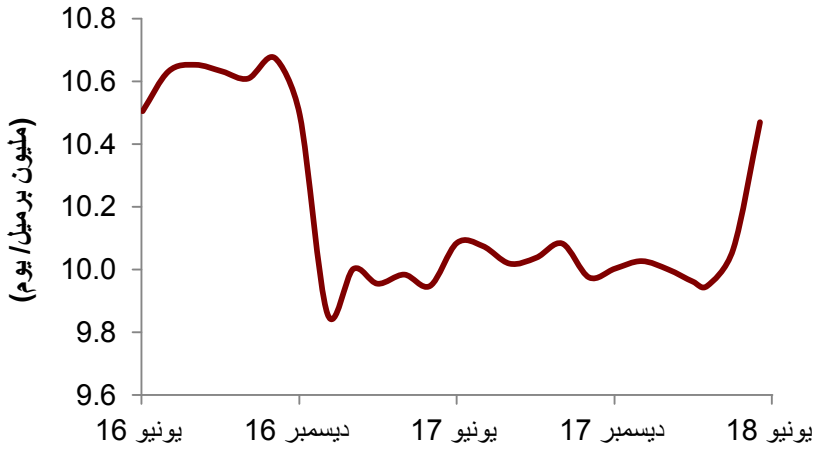
في غضون ذلك، ارتفعت أسعار خام غرب تكساس، مدعومة بالطلب القوي على البنزين خلال موسم السفر بالسيارات في الولايات المتحدة. وقد أدى ذلك الارتفاع في الطلب على البنزين، إلى تراجع مخزونات النفط الخام التجارية إلى مستويات لم تشهدها منذ مارس 2015.



أسواق النفط - إقليمياً

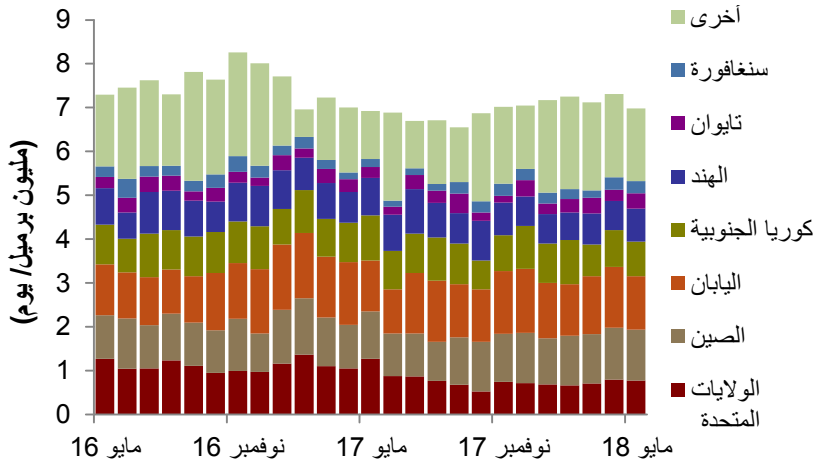
بلغ إنتاج المملكة من النفط الخام 10,4 مليون برميل يومياً في يونيو. في غضون ذلك، تشير البيانات الرسمية إلى أن صادرات المملكة من النفط الخام تراجعت بنحو 300 ألف برميل يومياً، على أساس شهري، في مايو، لتصل إلى 7 مليون برميل يومياً. بالنظر إلى الفترة التالية، تشير بيانات أولية إلى أن صادرات النفط السعودية بلغت 7,4 مليون برميل يومياً في يونيو، ثم تراجعت إلى 6,9 مليون برميل يومياً في يوليو.

إنتاج المملكة من النفط الخام
(حسب معلومات المصادر الثانوية: يونيو 2018)



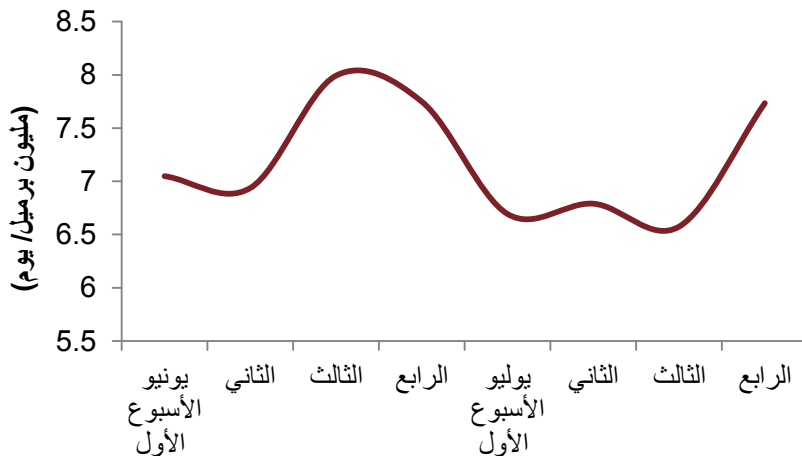
بلغ إنتاج المملكة من النفط الخام 10,4 مليون برميل يومياً في يونيو.

صادرات المملكة من النفط الخام
(مايو 2018)



تشير بيانات رسمية، إلى أن صادرات المملكة من النفط الخام تراجعت بحوالي 300 ألف برميل يومياً، على أساس شهري، في مايو، لتصل إلى 7 مليون برميل يومياً...

صادرات المملكة من النفط الخام، وفقاً لبيانات أولية
(يونيو- يوليو 2018)



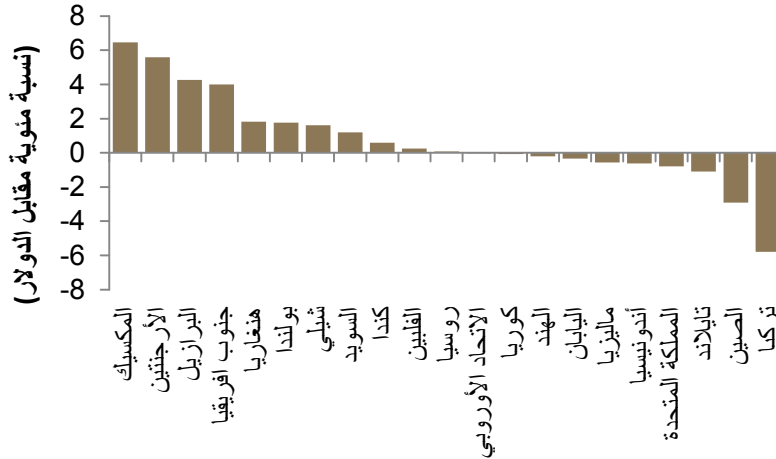
...لكن بيانات أولية، تشير إلى أن صادرات النفط ارتفعت إلى 7,4 مليون برميل يومياً في يونيو، ثم تراجعت إلى 6,9 مليون برميل يومياً في يوليو. ونعتقد أن التراجع في يوليو يعود إلى زيادة الاستهلاك المحلي من النفط الخام بسبب زيادة الطلب على الكهرباء.



أسعار الصرف

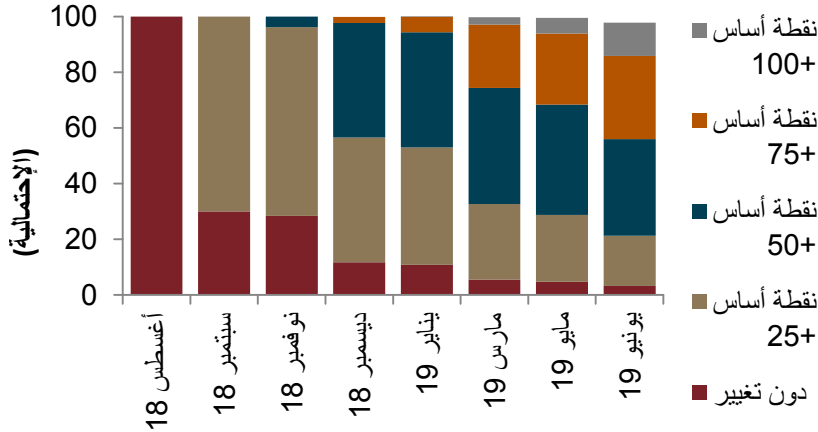
سجل الدولار الأمريكي أداءً مختلطاً مقابل العملات الرئيسية في يوليو، رغم أن بيانات الناتج الإجمالي المحلي الأمريكي للربع الثاني، والتي نشرت مؤخراً، تشير إلى زيادة نمو الاقتصاد الأمريكي. لدى كتابة هذا التقرير، كانت الاستطلاعات تتنبأ بعدم رفع الاحتياطي الفيدرالي لأسعار الفائدة في اجتماع سيعقده في أغسطس، في حين تشير نفس هذه الاستطلاعات إلى احتمال كبير برفع أسعار الفائدة بـ 25 نقطة أساس في سبتمبر.

المكسب/أو الخسارة الشهرية مقابل الدولار الأمريكي (يوليو 2018)



سجل الدولار الأمريكي أداءً مختلطاً مقابل العملات الرئيسية في يوليو، رغم أن بيانات الناتج الإجمالي المحلي الأمريكي للربع الثاني، والتي نشرت مؤخراً، تشير إلى نمو الاقتصاد الأمريكي بنسبة 4,1 بالمائة.

احتمالات رفع أسعار الفائدة الأمريكية



لدى كتابة هذا التقرير، كانت الاستطلاعات تتنبأ بعدم رفع الاحتياطي الفيدرالي لأسعار الفائدة في اجتماع سيعقده في أغسطس، في حين تشير نفس هذه الاستطلاعات إلى احتمال كبير برفع أسعار الفائدة بـ 25 نقطة أساس في سبتمبر.

الجنيه الاسترليني مقابل الدولار الأمريكي



في غضون ذلك، حالت التطورات السياسية في المملكة المتحدة دون حدوث أي زيادة في الجنيه الاسترليني خلال يوليو، حيث لا تزال الملامح المستقبلية غير واضحة.

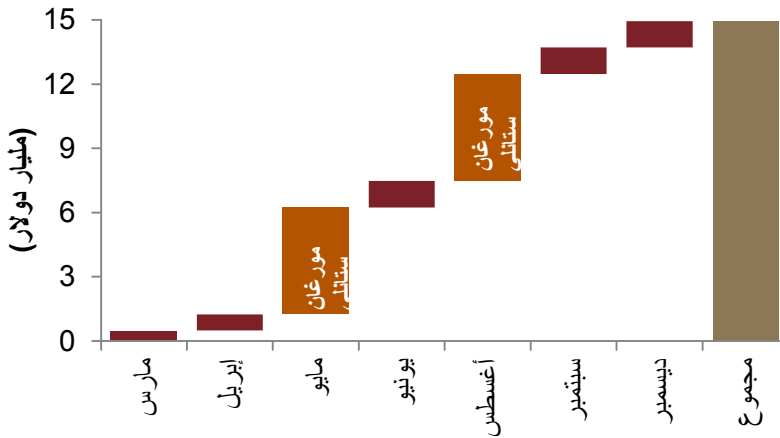


سوق الأسهم

بقي مؤشر "تاسي" دون تغيير، على أساس شهري، في يوليو، محققاً مكاسب بنسبة 16 بالمائة خلال الفترة من بداية العام وحتى يوليو، مما جعله أفضل المؤشرات أداءً حتى المرحلة الحالية من العام، مقارنة بالمؤشرات الرئيسية العالمية والإقليمية. بالنظر إلى المستقبل، وبعد إعلان مورغان ستانلي الشهر الماضي إدراج السوق السعودي في مؤشره للأسواق الناشئة، نتوقع دخول مستثمرين نشطين إلى السوق قبيل الإدراج الفعلي في مايو 2019، مما يؤدي إلى ارتفاع "تاسي" إلى مستويات أعلى.

مؤشر "تاسي"
(يوليو 2018)

شكل إدراج "تداول" في مؤشر مورغان ستانلي للأسواق الناشئة، إضافة إلى تحسن مستويات الثقة الناجم عن ارتفاع أسعار النفط، بعض العوامل التي ساهمت على المستوى الكلي في دفع مؤشر "تاسي" إلى الأعلى خلال الشهر القليلة الماضية.

الاستثمارات المتوقع تدفقها من الأصول غير النشطة باتجاه "تاسي"
(2019)

بالنظر إلى المستقبل، نتوقع أن يؤدي إدراج "تاسي" في كل من مؤشر مورغان ستانلي للأسواق الناشئة ومؤشر فوتسي راسيل للأسواق الناشئة، إلى تدفق نحو 15 مليار دولار، على الأقل، من استثمارات الأصول غير النشطة بنهاية عام 2019.

"تاسي"
(حتى مطلع 2019)

بطريقة مشابهة للأنماط التي شهدناها في أسواق أسهم إقليمية أخرى قبيل انضمامها إلى مؤشر مورغان ستانلي للأسواق الناشئة، نتوقع أن يبدأ المستثمرون النشطون الدخول إلى السوق السعودي، مما يدعم تحسن أداء "تاسي" خلال فترة الستة شهور إلى اثنا عشرة شهراً القادمة. وعلى وجه التحديد، نتوقع ارتفاع "تاسي" إلى 10000 نقطة وهو أمر ممكن جداً، (يمكن الرجوع إلى آخر تقرير لنا عن سوق الأسهم السعودي).



البيانات الأساسية

2018 توقعات	2017	2016	2015	2014	2013	2012	2011	2010	
الناتج الإجمالي الاسمي									
2,944	2,575	2,419	2,454	2,836	2,800	2,760	2,517	1,981	(مليار ريال سعودي)
785	687	645	654	756	747	736	671	528	(مليار دولار أمريكي)
14.3	6.5	-1.4	-13.5	1.3	1.5	9.6	27.1	23.1	(معدل التغير السنوي)
الناتج الإجمالي الفعلي									
(معدل التغير السنوي)									
3.2	-3.0	3.6	5.3	2.1	-1.6	5.1	12.2	-0.1	القطاع النفطي
1.1	0.7	0.1	3.4	5.4	7.0	5.6	8.1	10.5	القطاع الخاص غير النفطي
2.2	1.7	0.6	2.7	3.7	5.1	5.3	8.4	7.4	القطاع الحكومي
2.2	-0.9	1.7	4.1	3.7	2.7	5.4	10.0	5.0	معدل التغير الكلي
المؤشرات النفطية (متوسط)									
68	54	43	52	99	110	112	112	80	خام برنت (دولار/برميل)
66	51	41	49	96	104	106	104	78	سلة الخام السعودي (دولار/برميل)
10.3	10.0	10.4	10.2	9.7	9.6	9.8	9.3	8.2	الإنتاج (مليون برميل/يوم)
مؤشرات الميزانية العامة									
(مليار ريال سعودي)									
867	692	519	616	1,044	1,156	1,247	1,118	742	إيرادات الدولة
978	930	935	999	1,140	994	916	838	654	منصرفات الدولة
-111	-238	-416	-383	-96	162	331	280	88	الفاصل/العجز المالي
-3.8	-9.3	-17.2	-15.6	-3.4	5.8	12.0	11.1	4.4	(كنسبة من الناتج الإجمالي)
560	443	317	142	44	60	99	135	177	الدين العام الإجمالي
19.0	17.2	13.1	5.8	1.6	2.1	3.6	5.4	8.9	(كنسبة من الناتج الإجمالي)
المؤشرات النقدية (متوسط)									
3.1	-0.8	2.1	1.2	2.2	3.5	2.9	n/a	3.8	التضخم (معدل التغير السنوي)
2.75	2.0	2.0	2.0	2.0	2.0	2.0	2.0	2.0	سعر الإقراض الأساسي لمؤسسة النقد (نسبة مئوية سنوية)
مؤشرات التجارة الخارجية									
(مليار دولار)									
223	170	137	153	285	322	337	318	215	عائد صادرات النفط
275	221	184	204	342	376	388	365	251	عائد إجمالي الصادرات
116	119	128	159	158	153	142	120	97	الواردات
159	102	56	44	184	223	247	245	154	الميزان التجاري
73	15	-24	-57	74	135	165	159	67	ميزان الحساب الجاري
9.3	2.2	-3.7	-8.7	9.8	18.1	22.4	23.6	12.6	(كنسبة من الناتج الإجمالي)
536	496	536	616	732	726	657	544	445	الاحتياطي الرسمي من الموجودات الأجنبية
المؤشرات الاجتماعية والسكانية									
33.4	32.6	31.7	31.0	30.3	29.6	28.9	28.2	27.4	تعداد السكان (مليون نسمة)
12.5	12.8	12.5	11.5	11.7	11.7	12.1	12.4	11.2	معدل بطالة السعوديين (فوق سن 15، نسبة مئوية)
23,495	21,057	20,318	21,095	24,962	25,223	25,471	23,827	19,261	متوسط دخل الفرد (دولار أمريكي)

المصدر: توقعات جدوى للأعوام 2017 و2018. مؤسسة النقد العربي السعودي لأرقام الناتج القومي والمؤشرات النقدية ومؤشرات التجارة الخارجية. وزارة المالية لمؤشرات الميزانية. الهيئة العامة للإحصاء وتقديرات جدوى لأرقام النفط والمؤشرات الاجتماعية والسكانية.



إخلاء المسؤولية

ما لم يشر بخلاف ذلك، لا يسمح إطلاقاً بنسخ أي من المعلومات الواردة في هذه النشرة جزئياً أو كلياً دون الحصول على إذن تحريري مسبق ومحدد من شركة جدوى للاستثمار.

البيانات المالية الواردة في هذا التقرير تم الحصول عليها من شركة رويترز وشركة بلومبيرغ والبنك الدولي وشركة تداول ومن مصادر محلية إحصائية أخرى، ما لم تتم الإشارة لخلاف ذلك.

لقد بذلت شركة جدوى للاستثمار جهداً كبيراً للتحقق من أن محتويات هذه الوثيقة تتسم بالدقة في كافة الأوقات. حيث لا تقدم جدوى أية ضمانات أو ادعاءات أو تعهدات صراحة كانت أم ضمناً، كما أنها لا تتحمل أية مساءلة قانونية مباشرة كانت أم غير مباشرة أو أي مسؤولية عن دقة أو اكتمال أو منفعة أي من المعلومات التي تحتويها هذه النشرة. لا تهدف هذه النشرة إلى استخدامها أو التعامل معها بصفة أنها تقدم توصية أو خيار أو مشورة لاتخاذ أي إجراء/إجراءات في المستقبل.