



ملخص

الاقتصاد الفعلي: واصلت المؤشرات الاقتصادية مسارها الإيجابي في نوفمبر. ارتفعت عمليات نقاط البيع بدرجة كبيرة، بنسبة 30 بالمائة، على أساس سنوي، كما واصل مؤشر مديري المشتريات غير النفطي مساره الصاعد.

الوضع المالي للحكومة: ارتفع صافي التغيير الشهري في حسابات الحكومة لدى "ساما" بـ 10,5 مليار ريال في نوفمبر، وجاء الارتفاع بصورة رئيسية من الحساب الجاري للحكومة.

الموجودات الأجنبية لـ "ساما": ارتفع احتياطي "ساما" من الموجودات الأجنبية بنحو 11 مليار دولار، على أساس شهري، ليصل الإجمالي إلى 500 مليار دولار، في نوفمبر. وتشير تفاصيل تلك الموجودات، إلى زيادة شهرية في فئة "الودائع في بنوك أجنبية" بـ 10 مليار دولار.

عرض النقود: زاد عرض النقود الشامل (ن3) بنسبة 5 بالمائة، على أساس سنوي، في نوفمبر، في حين زاد بنسبة 0,7 بالمائة، على أساس شهري. وجاء الارتفاع في عرض النقود الشامل بصورة رئيسية نتيجة للزيادة المستمرة في الودائع تحت الطلب.

الودائع المصرفية: ارتفعت الودائع المصرفية بنسبة 5 بالمائة، على أساس سنوي، في نوفمبر، متأثرة بالزيادة في الودائع تحت الطلب بنسبة 7 بالمائة، على أساس سنوي. في غضون ذلك، بقيت الودائع الزمنية والادخارية مستقرة إلى حد كبير، على أساس سنوي، خلال الشهر.

القروض المصرفية: ارتفع إجمالي مطلوبات البنوك بنسبة 8 بالمائة، على أساس سنوي، في نوفمبر. وقد ارتفعت القروض إلى القطاع الخاص بنسبة 5 بالمائة، على أساس سنوي، وهو أعلى مستوى لها في ثلاث سنوات. كذلك، قفزت قروض الرهن العقاري الجديدة المقدمة من البنوك بنسبة 159 بالمائة، على أساس سنوي، خلال الشهر.

التضخم: تراجع معدل التضخم الشامل بدرجة طفيفة في نوفمبر، بنسبة 0,2 بالمائة، على أساس سنوي، وبنسبة 0,1 بالمائة، على أساس شهري. واصلت الأسعار في فئة "السكن والمرافق" تراجعها في نوفمبر، حيث انخفضت بنسبة 3,8 بالمائة، على أساس سنوي.

الناتج المحلي الإجمالي في الربع الثالث لعام 2019: تشير البيانات الخاصة بالناتج المحلي الفعلي في الربع الثالث لعام 2019 إلى تراجع الاقتصاد بنسبة 0,46 بالمائة، على أساس سنوي. وقد تراجع الناتج المحلي للقطاع النفطي بنسبة 6,4 بالمائة، في حين ارتفع الناتج الإجمالي المحلي غير النفطي بنسبة 4,3 بالمائة، على أساس سنوي.

ميزان المدفوعات: تشير البيانات الخاصة بالقطاع الخارجي، إلى انخفاض فائض الحساب الجاري، رغم بقائه إيجابياً، في الربع الثالث لعام 2019. وأدى انخفاض في كل من الصادرات النفطية وغير النفطية، مصحوباً بارتفاع في الواردات، على أساس سنوي، إلى تراجع فائض الحساب الجاري إلى 9,8 مليار دولار في الربع الثالث للعام 2019، مقارنة بـ 25,8 مليار دولار في نفس الفترة من العام الماضي.

أسواق النفط - عالمياً: أدت تطورات إيجابية بشأن المفاوضات التجارية بين الولايات المتحدة والصين، إضافة إلى اتفاق أوبك وشركائها على زيادة مستوى خفض إنتاج الخام، إلى ارتفاع أسعار النفط خلال ديسمبر. بلغ متوسط أسعار خام برنت في عام 2019 ككل 65 دولاراً للبرميل، بانخفاض طفيف عن تقديراتنا التي كانت عند 66 دولاراً للبرميل.

أسواق النفط - إقليمياً: نتوقع أن يشهد إنتاج النفط السعودي تغييراً محدوداً على أساس سنوي عام 2020، وقد بلغ متوسط الإنتاج من بداية العام وحتى نوفمبر 2019 نحو 9,8 مليون برميل في اليوم.

سوق الأسهم: ارتفع مؤشر "ناسي" بنسبة 6 بالمائة، على أساس شهري، في ديسمبر، حيث ساعد تحسن التوقعات المستقبلية بشأن أسعار النفط والاقتصاد العالمي على ارتفاع قطاعي الطاقة والبتروكيماويات.

للمزيد من المعلومات يرجى الاتصال على:

راجا أسد خان
رئيس قسم الأبحاث
rkhan@jadwa.com

د. نوف ناصر الشريف
اقتصادي أول
nalsharif@jadwa.com

الإدارة العامة:
الهاتف +966 11 279-1111
الفاكس +966 11 279-1571
صندوق البريد 60677، الرياض 11555
المملكة العربية السعودية
www.jadwa.com

جدوى للاستثمار شركة مرخصة من قبل هيئة السوق المالية
لأداء أعمال الأوراق المالية بموجب ترخيص رقم 6034 / 37

للاطلاع على أرشيف الأبحاث لشركة جدوى للاستثمار،
وللتسجيل للحصول على الإصدارات المستقبلية يمكنكم الدخول
إلى موقع الشركة:

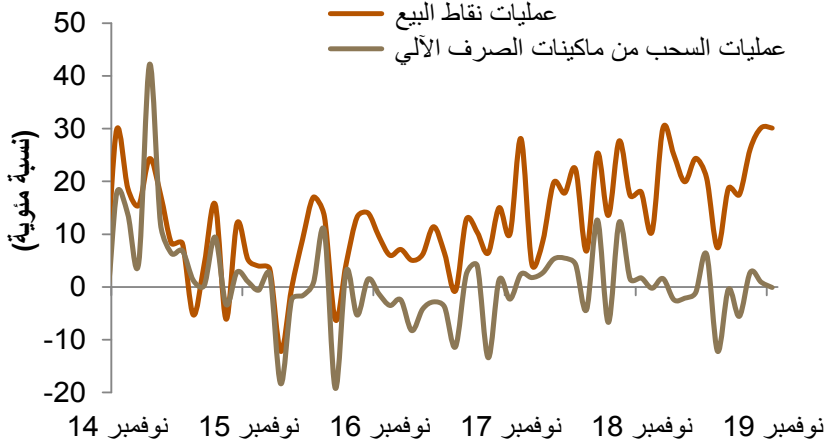
<http://www.jadwa.com>



الاقتصاد الفعلي

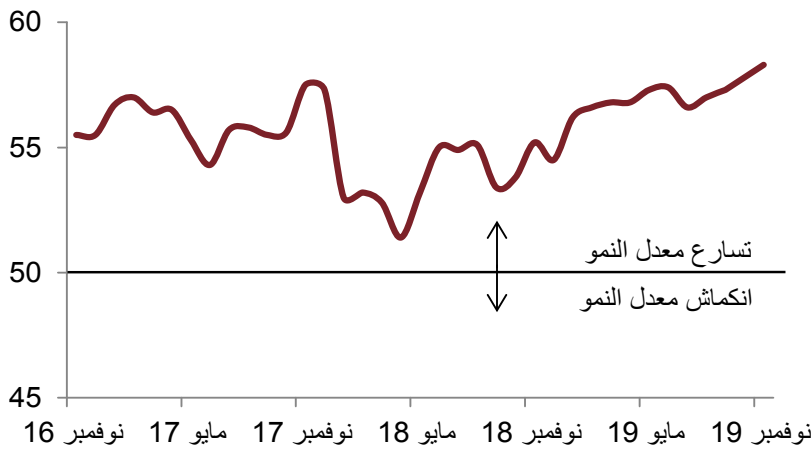
واصلت المؤشرات الاقتصادية مسارها الإيجابي في نوفمبر. ارتفعت عمليات نقاط البيع بدرجة كبيرة، بنسبة 30 بالمائة، على أساس سنوي، كما واصل مؤشر مديري المشتريات غير النفطي مساره الصاعد خلال الشهر، مسجلاً أعلى مستوى له في ثلاث سنوات. من ناحية أخرى، واصلت مبيعات الاسمنت ونتاجه نموها، حيث ارتفعا بنسبة 25 بالمائة و22 بالمائة على التوالي، في نوفمبر.

مؤشرات الإنفاق الاستهلاكي (التغير السنوي)



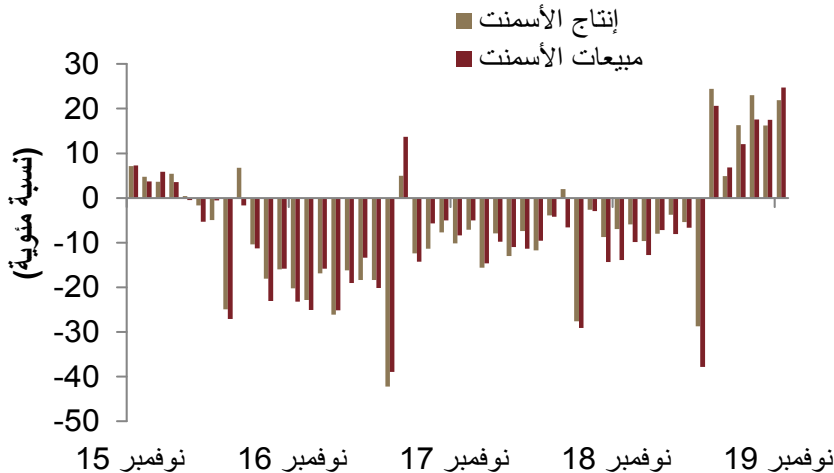
بقيت السحوبات النقدية من أجهزة الصرف الآلي دون تغيير، في حين زادت عمليات نقاط البيع بدرجة كبيرة، بنسبة 30 بالمائة، على أساس سنوي...

مؤشر مديري المشتريات غير النفطي



...وكذلك واصل مؤشر مديري المشتريات غير النفطي مساره الصاعد خلال نوفمبر، مسجلاً أعلى مستوى له في ثلاث سنوات.

إنتاج الاسمنت ومبيعاته (التغير السنوي)



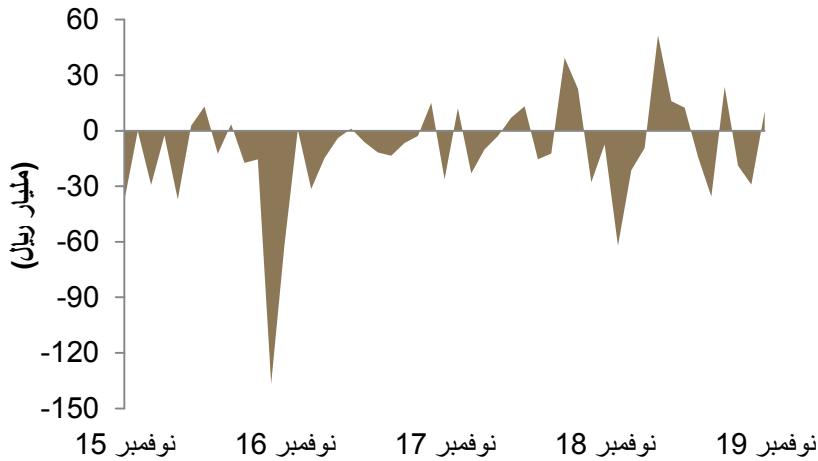
واصل انتاج الاسمنت ومبيعاته ارتفاعهما، مسجلين زيادات بنسبة 25 بالمائة و22 بالمائة، على اساس سنوي، على التوالي، في نوفمبر.



الوضع المالي للحكومة

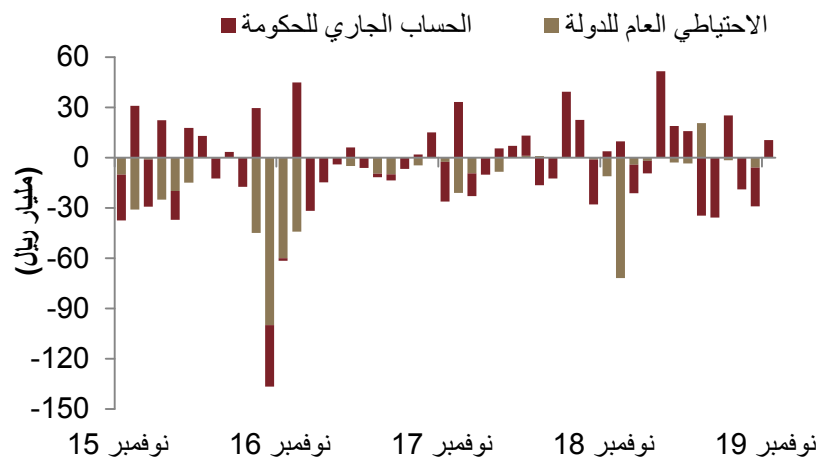
ارتفع صافي التغيير الشهري في حسابات الحكومة لدى "ساما" بـ 10,5 مليار ريال في نوفمبر، وجاء الارتفاع بصورة رئيسية من الحساب الجاري للحكومة، الذي زاد بنحو 10 مليار ريال، في حين بقي الاحتياطي العام للدولة دون تغيير تقريباً، على أساس شهري. وفي نفس الوقت، ارتفع صافي حيازة البنوك المحلية من الدين الحكومي بحوالي 900 مليون ريال في نوفمبر.

صافي التغيير في حسابات الحكومة لدى "ساما"
(التغيير الشهري)



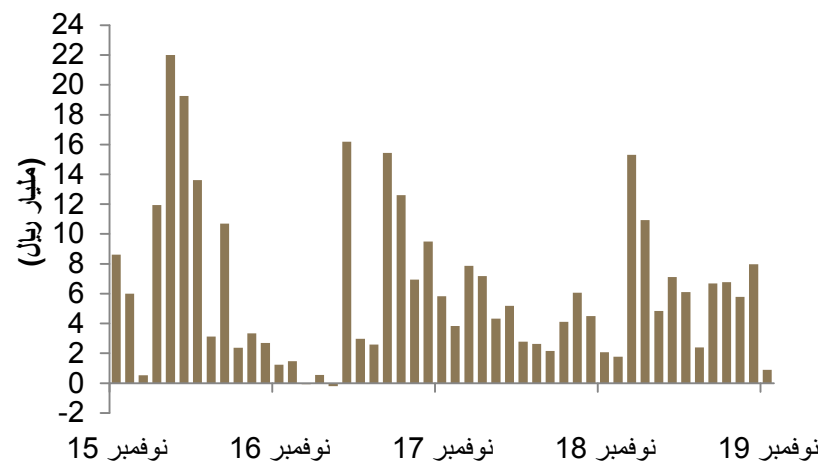
ارتفع صافي التغيير في حسابات الحكومة لدى "ساما" بـ 10,5 مليار ريال، على أساس شهري، في نوفمبر.

تفاصيل حسابات الحكومة لدى "ساما"
(التغيير الشهري)



وجاء الارتفاع بصورة رئيسية من الحساب الجاري للحكومة، الذي زاد بنحو 10 مليار ريال، في حين بقي الاحتياطي العام للدولة دون تغيير تقريباً، على أساس شهري.

صافي حيازة البنوك المحلية من السندات الحكومية
(التغيير الشهري)



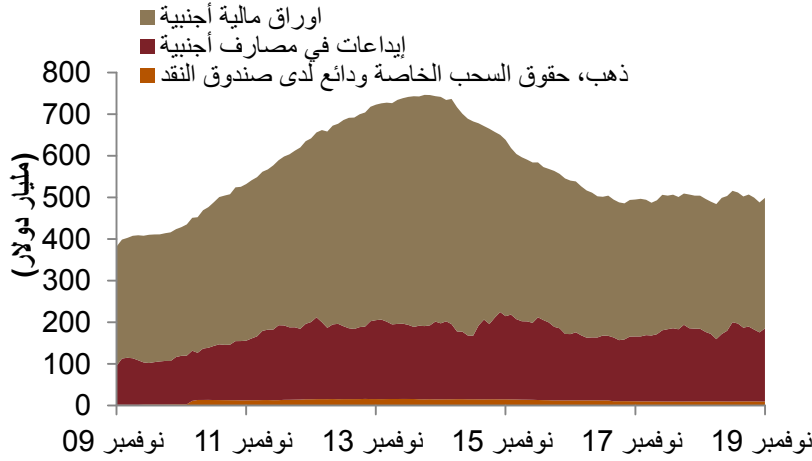
وفي نفس الوقت، ارتفع صافي حيازة البنوك المحلية من الدين الحكومي بحوالي 900 مليون ريال في نوفمبر. وأعلنت وزارة المالية أنها أوقفت إصدارها لشهر نوفمبر 2019 ضمن برنامج الصكوك بالريال السعودي. وتبلغ قيمة الإصدار 1,415 مليار ريال.



الموجودات الأجنبية لـ "ساما"

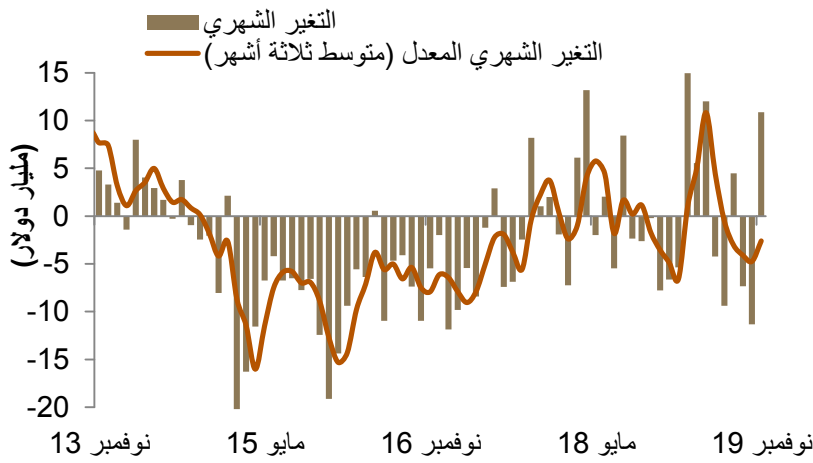
ارتفع احتياطي الموجودات الأجنبية لـ "ساما" بنحو 11 مليار دولار، على أساس شهري، ليصل إلى 500 مليار دولار، في نوفمبر. وتشير تفاصيل تلك الموجودات، إلى زيادة شهرية في فئة "الودائع في مصارف أجنبية" بـ 10 مليار دولار، في حين شهدت الموجودات من فئة "أوراق مالية" ارتفاعاً طفيفاً خلال الشهر.

إجمالي احتياطي "ساما" من الموجودات الأجنبية



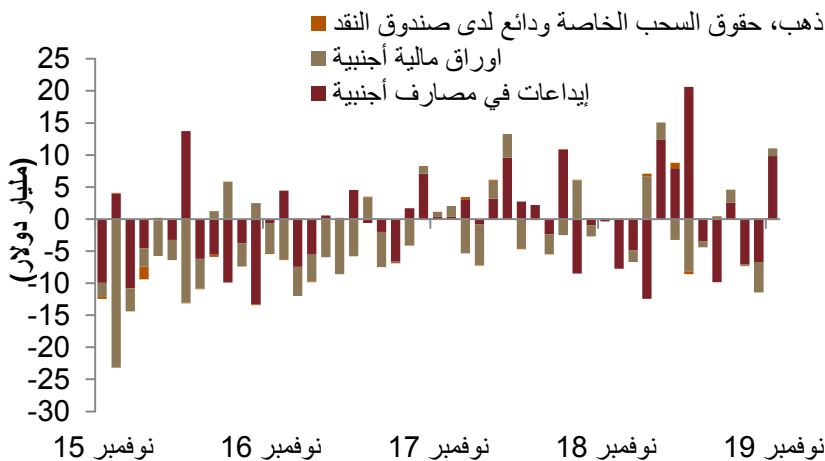
ارتفع احتياطي "ساما" من الموجودات الأجنبية بنحو 11 مليار دولار، على أساس شهري...

احتياطي "ساما" من الموجودات الأجنبية (التغير الشهري)



...ليصل إلى 500 مليار دولار، في نوفمبر.

تفاصيل احتياطي "ساما" من الموجودات الأجنبية (التغير الشهري)



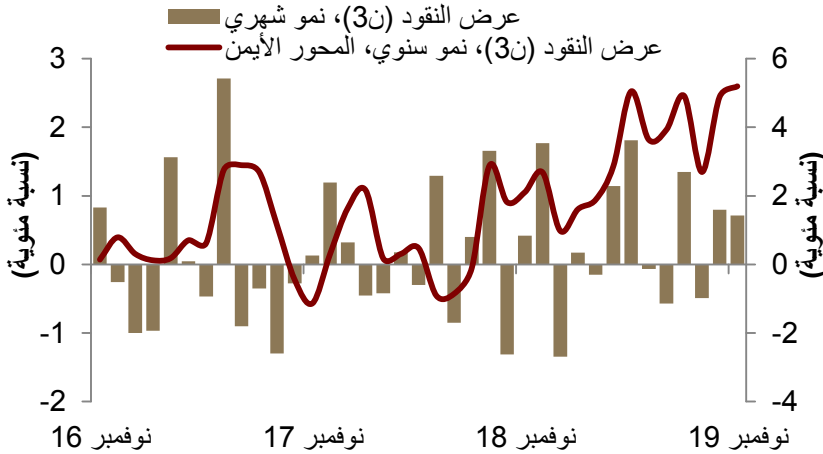
وتشير تفاصيل الموجودات، إلى زيادة شهرية في فئة "الودائع في مصارف أجنبية" بـ 10 مليار دولار، في حين شهدت الموجودات من فئة "أوراق مالية" ارتفاعاً طفيفاً خلال الشهر.



عرض النقود

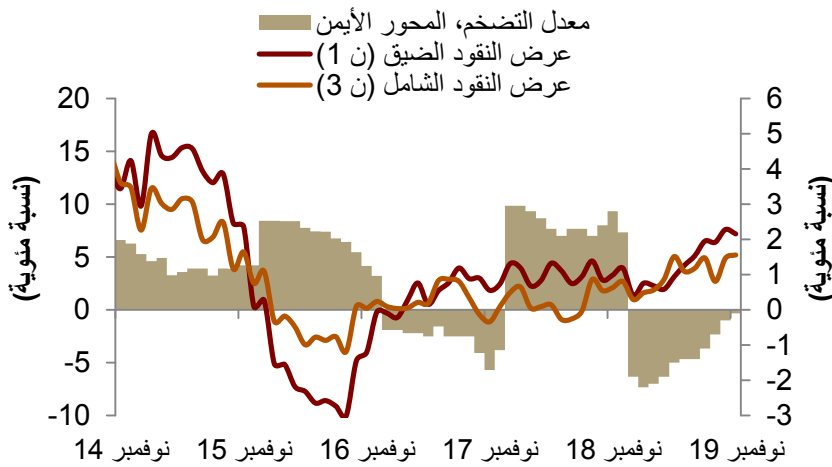
زاد عرض النقود الشامل (ن3) بنسبة 5 بالمائة، على أساس سنوي، في نوفمبر، في حين زاد بنسبة 0,7 بالمائة، على أساس شهري. وجاء الارتفاع في عرض النقود الشامل بصورة رئيسية نتيجة للزيادة المستمرة في الودائع تحت الطلب، والتي نمت بنسبة 7 بالمائة، على أساس سنوي، في نوفمبر، بينما بقيت الودائع الزمنية دون تغيير خلال الشهر.

نمو عرض النقود



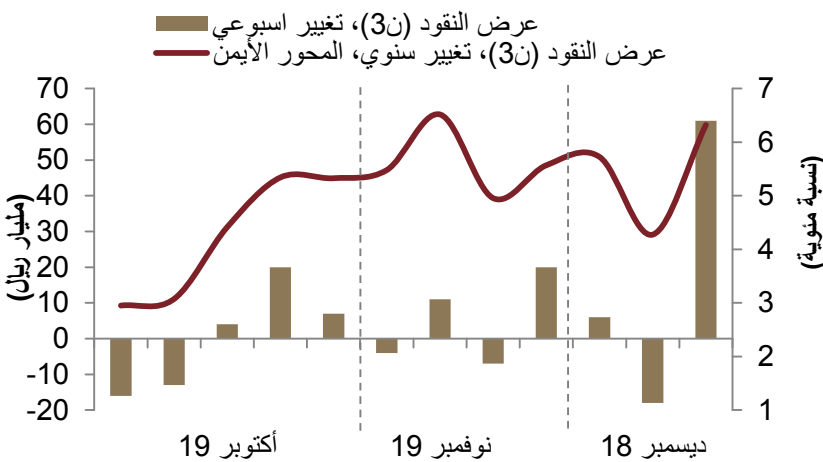
زاد عرض النقود الشامل (ن3) بنسبة 5 بالمائة، على أساس سنوي، في نوفمبر، في حين زاد بنسبة 0,7 بالمائة، على أساس شهري.

مؤشرات عرض النقود ومعدل التضخم (التغير السنوي)



أثر الارتفاع المتواصل في الودائع تحت الطلب، والتي زادت بنسبة 7 بالمائة، على أساس سنوي، بصورة إيجابية على عرض النقود الضيق (ن1)، والذي ارتفع بنسبة 7 بالمائة.

نمو عرض النقود (التغير الأسبوعي)



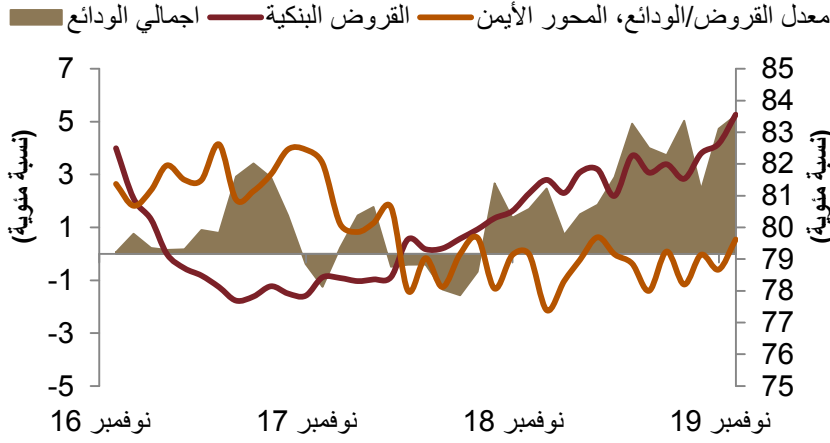
تشير أحدث البيانات الأسبوعية، إلى نمو أكبر في عرض النقود الشامل (ن3) في ديسمبر.



الودائع المصرفية

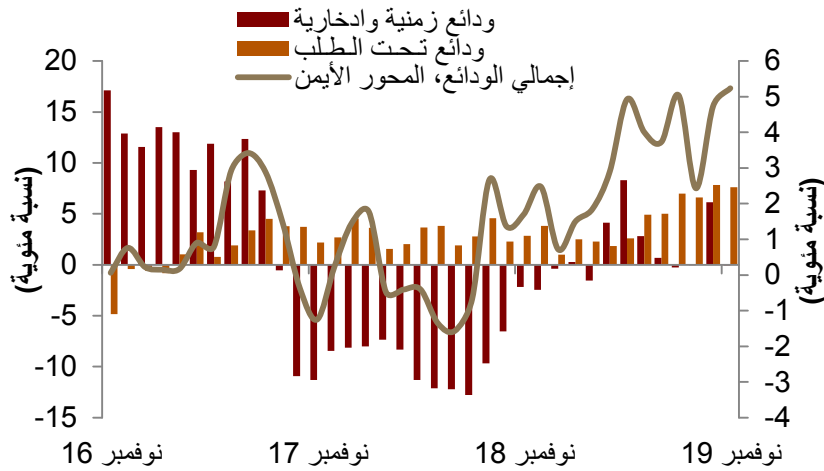
ارتفعت الودائع المصرفية بنسبة 5 بالمائة، على أساس سنوي، في نوفمبر، بفضل الزيادة في الودائع تحت الطلب بنسبة 7 بالمائة، على أساس سنوي. في غضون ذلك، بقيت الودائع الزمنية والادخارية مستقرة إلى حد كبير، على أساس سنوي، خلال الشهر.

النمو في إجمالي الودائع المصرفية (التغير السنوي)



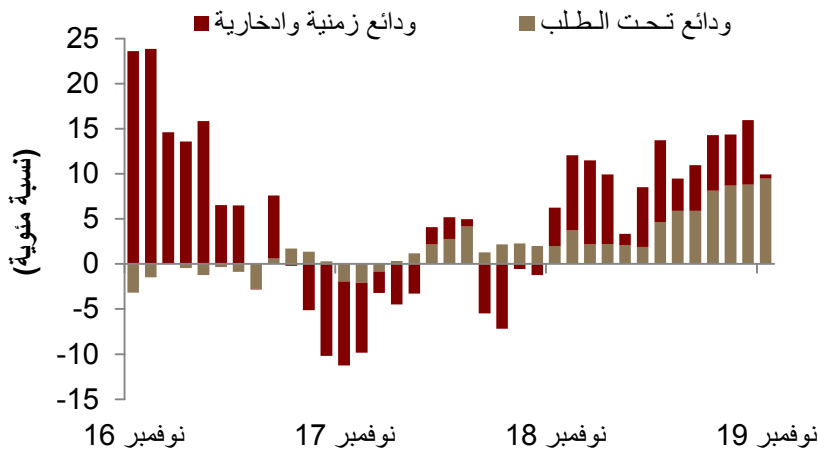
ارتفعت الودائع المصرفية بنسبة 5 بالمائة، على أساس سنوي، في نوفمبر...

تفاصيل وودائع القطاع الخاص (التغير السنوي)



... بفضل الزيادة في الودائع تحت الطلب بنسبة 7 بالمائة، على أساس سنوي.

النمو في الودائع المصرفية (التغير السنوي)



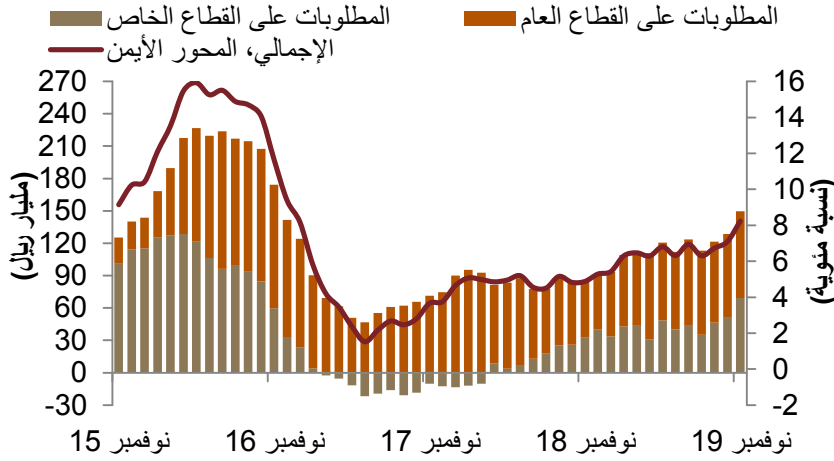
من ناحية أخرى، بقيت الودائع الزمنية والادخارية مستقرة إلى حد كبير، على أساس سنوي، خلال الشهر.



القروض المصرفية

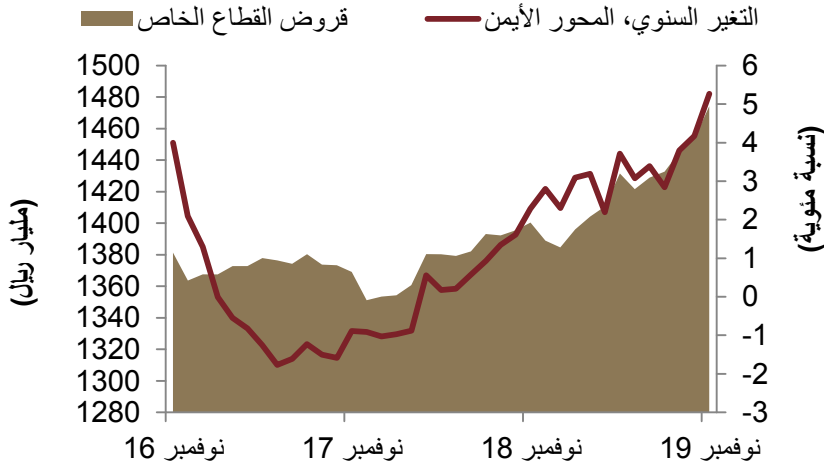
ارتفع إجمالي مطلوبات البنوك بنسبة 8 بالمائة، على أساس سنوي، في نوفمبر. وارتفعت مطلوبات البنوك على القطاع العام بنسبة 22 بالمائة، في حين زادت القروض إلى القطاع الخاص بنسبة 5 بالمائة، على أساس سنوي، وهو أعلى مستوى لها في ثلاث سنوات. كذلك، قفزت قروض الرهن العقاري الجديدة المقدمة من البنوك بنسبة 159 بالمائة، على أساس سنوي، خلال الشهر.

تفاصيل مطلوبات البنوك (التغير السنوي)



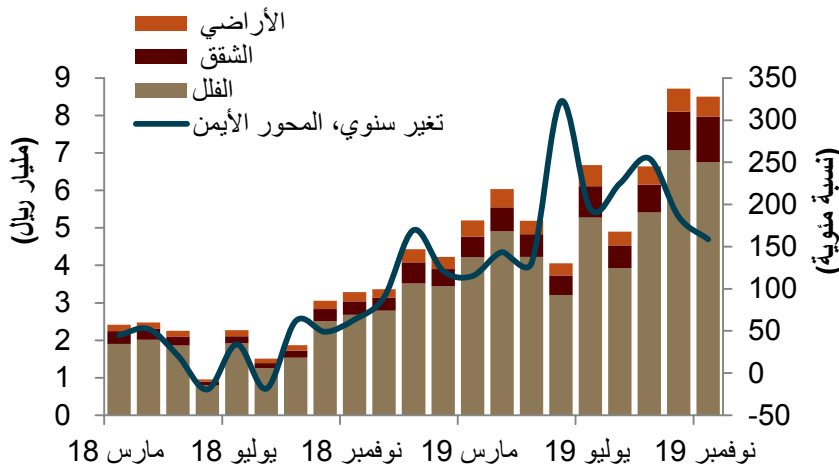
ارتفع إجمالي مطلوبات البنوك بنسبة 8 بالمائة، على أساس سنوي، في نوفمبر. وارتفعت مطلوبات البنوك على القطاع العام بنسبة 22 بالمائة...

القروض المصرفية إلى القطاع الخاص



...في حين زادت القروض إلى القطاع الخاص بنسبة 5 بالمائة، على أساس سنوي، وهو أعلى مستوى لها في ثلاث سنوات.

قروض الرهن العقاري الجديدة المقدمة من البنوك



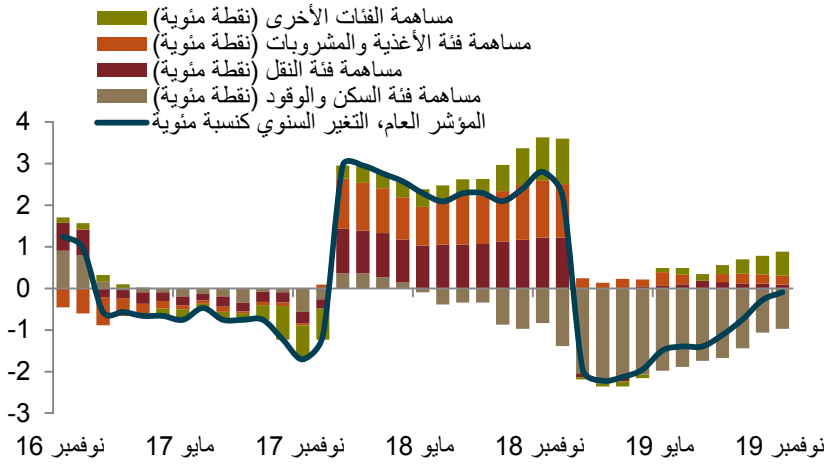
قفزت قروض الرهن العقاري الجديدة المقدمة من البنوك بنسبة 159 بالمائة، على أساس سنوي، لتصل إلى 8,5 مليار ريال في نوفمبر.



التضخم

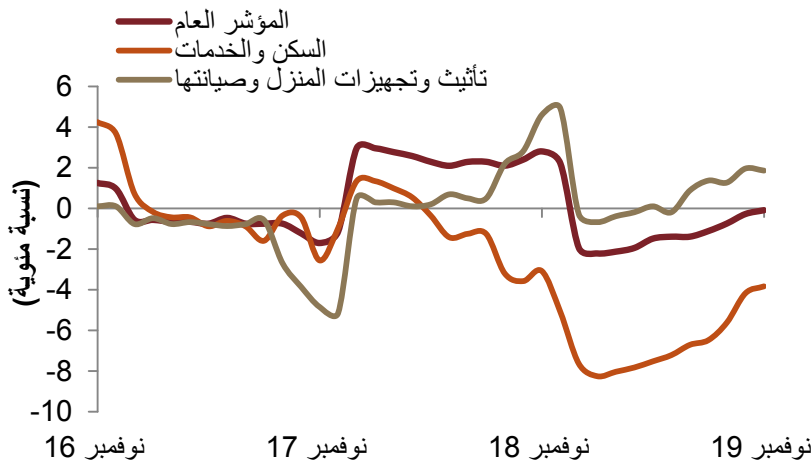
تراجع معدل التضخم الشامل بدرجة طفيفة في نوفمبر، بنسبة 0,2 بالمائة، على أساس سنوي، وبنسبة 0,1 بالمائة، على أساس شهري. واصلت الأسعار في فئة "السكن والمرافق" تراجعها في نوفمبر، حيث انخفضت بنسبة 3,8 بالمائة، على أساس سنوي. وتأثر الهبوط في أسعار فئة "السكن والمرافق" بتراجع الأسعار في الفئة الفرعية "إيجارات المساكن"، والتي انخفضت بنسبة 4,5 بالمائة، على أساس سنوي، كما انخفضت أيضاً بنسبة 0,6 بالمائة، على أساس شهري.

معدل التضخم الشامل (التغير السنوي)



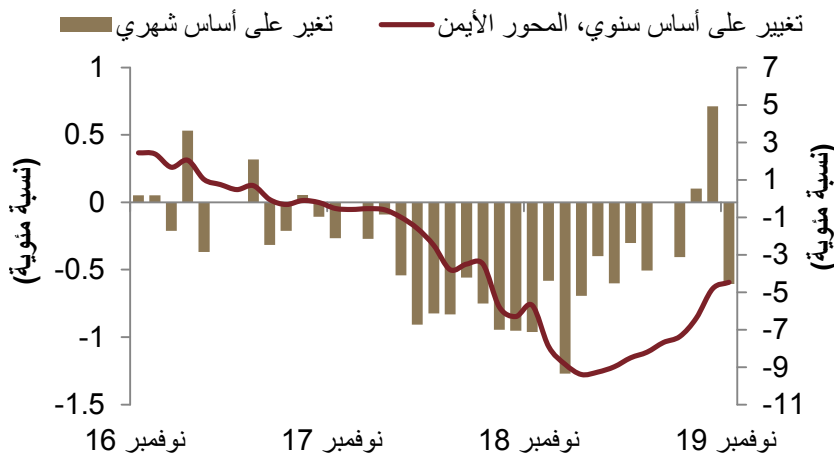
تراجع معدل التضخم الشامل بدرجة طفيفة في نوفمبر، بنسبة 0,2 بالمائة، على أساس سنوي، وبنسبة 0,1 بالمائة، على أساس شهري.

التضخم في فئات فرعية مختارة (التغير السنوي)



من ناحية أخرى، واصل التضخم في فئات ذات صلة، كفئة "الأثاث المنزلي والصيانة" مساراً صاعداً خلال العام.

التضخم في "إيجارات المساكن"



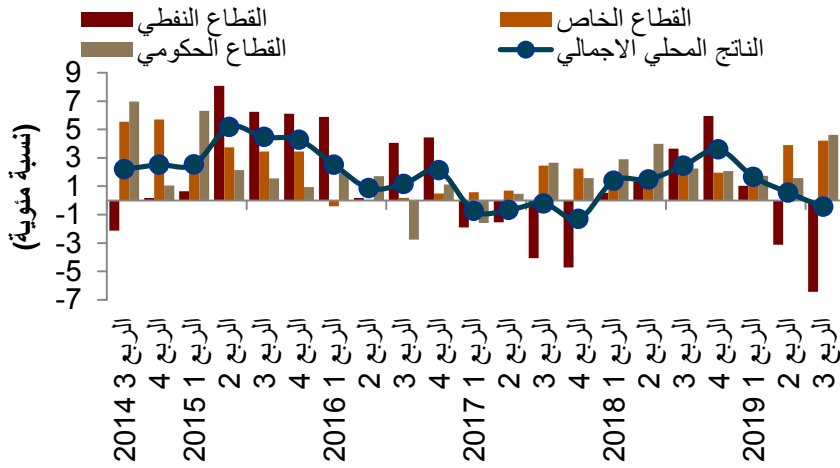
وتأثر الهبوط في أسعار فئة "السكن والمرافق" بتراجع الأسعار في الفئة الفرعية "إيجارات المساكن"، والتي انخفضت بنسبة 4,5 بالمائة، على أساس سنوي، كما انخفضت أيضاً بنسبة 0,6 بالمائة، على أساس شهري.



الناتج المحلي الإجمالي في الربع الثالث لعام 2019

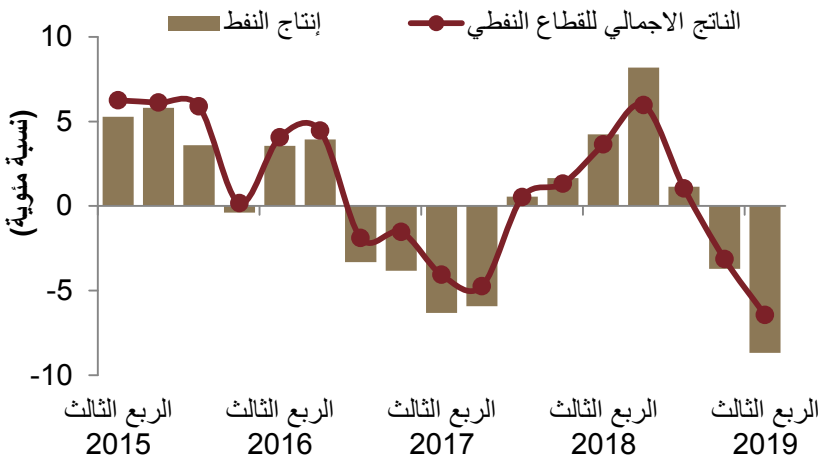
تشير البيانات الخاصة بالناتج المحلي الإجمالي المحلي الفعلي في الربع الثالث لعام 2019 إلى تراجع الاقتصاد بنسبة 0,46 بالمائة، على أساس سنوي. وقد تراجع الناتج المحلي الإجمالي المحلي للقطاع النفطي بنسبة 6,4 بالمائة (42 بالمائة من الناتج المحلي الإجمالي المحلي الكلي)، في حين ارتفع الناتج المحلي الإجمالي المحلي غير النفطي بنسبة 4,3 بالمائة. وضمن القطاع غير النفطي، نما الناتج المحلي الإجمالي المحلي للقطاع الخاص غير النفطي بنسبة 4,2 بالمائة (40 بالمائة من الناتج المحلي الإجمالي المحلي الكلي)، مقابل نمو الناتج المحلي الإجمالي المحلي للقطاع الحكومي بنسبة 4,6 بالمائة (18 بالمائة من الناتج المحلي الإجمالي المحلي الكلي).

الناتج المحلي الإجمالي، حسب القطاع الاقتصادي (التغير السنوي)



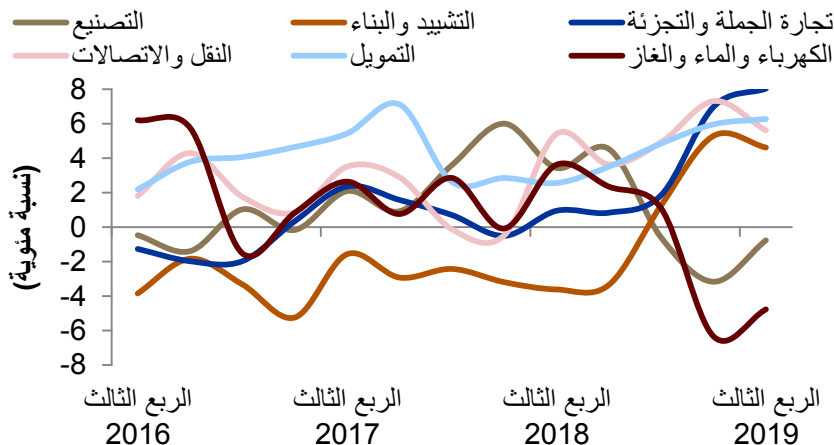
تشير البيانات الخاصة بالناتج المحلي الإجمالي المحلي الفعلي في الربع الثالث لعام 2019 إلى تراجع الاقتصاد بنسبة 0,46 بالمائة، على أساس سنوي...

الناتج المحلي الإجمالي لقطاع النفط (التغير السنوي)



...حيث تراجع الناتج المحلي الإجمالي المحلي للقطاع النفطي بنسبة 6,4 بالمائة، والذي تزامن مع تراجع غير مخطط في إنتاج النفط، بالإضافة إلى الالتزام بخطة أوبك والمنتجين المستقلين لخفض الإنتاج خلال الربع.

الناتج المحلي الإجمالي للقطاع الخاص غير النفطي (التغير السنوي)

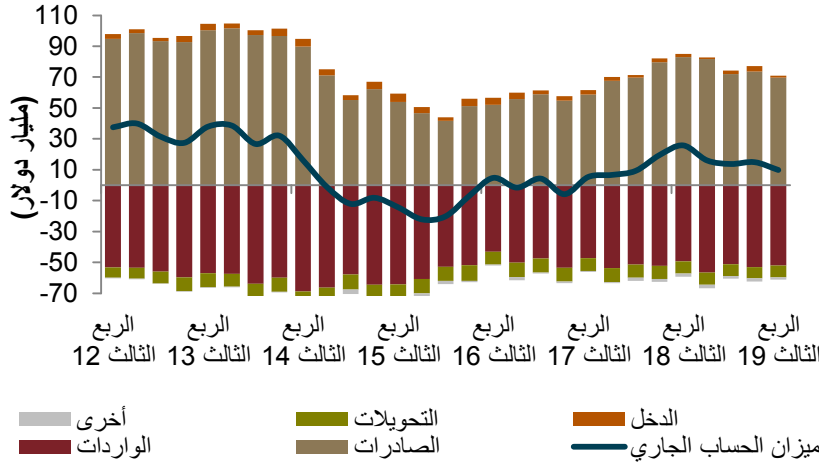


وفي جانب القطاع الخاص غير النفطي، جاء قطاعاً "تجارة الجملة والتجزئة" و "التمويل" كأفضل قطاعين نمواً، حيث سجلا نمواً بنسبة 8 بالمائة و 6,3 بالمائة على التوالي، على أساس سنوي، بينما تراجع قطاعاً "الكهرباء والماء والغاز" و "الصناعات غير النفطية" بمعدل 4,8 بالمائة و 0,8 بالمائة على التوالي، على أساس سنوي. خلال الربع الثالث.

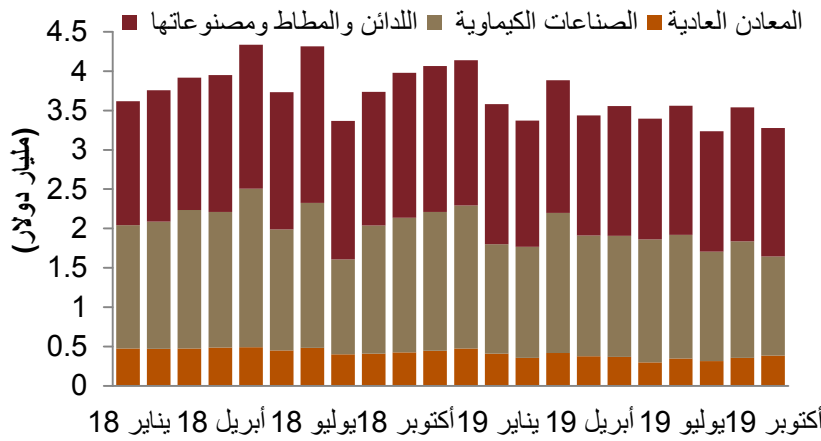


ميزان المدفوعات

تشير البيانات الخاصة بالقطاع الخارجي، إلى انخفاض فائض الحساب الجاري، رغم بقائه إيجابياً، في الربع الثالث لعام 2019. وأدى انخفاض في كل من الصادرات النفطية وغير النفطية، مصحوباً بارتفاع الواردات، على أساس سنوي، إلى تراجع فائض الحساب الجاري إلى 9,8 مليار دولار في الربع الثالث للعام 2019، مقارنة بـ 25,8 مليار دولار في نفس الفترة من العام الماضي.

الحساب الجاري
(مليار دولار)

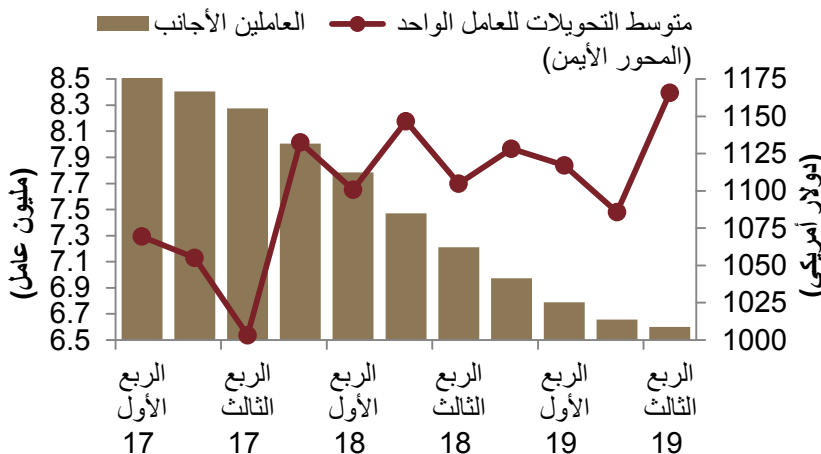
تراجع فائض الحساب الجاري إلى 9,8 مليار دولار في الربع الثالث للعام 2019، مقارنة بـ 25,8 مليار دولار في نفس الفترة من العام الماضي. أدى الانتعاش في نشاط القطاع غير النفطي إلى زيادة في الواردات بنسبة 6 بالمائة، على أساس سنوي، في حين أدى تراجع الإيرادات السنوية النفطية...

الصادرات غير النفطية
(مليار دولار)

... وكذلك الإيرادات غير النفطية إلى هبوط الصادرات بنسبة 16 بالمائة، خلال نفس الفترة. تسببت التوترات التجارية العالمية في الضغط على الصادرات غير النفطية السعودية من البتروكيماويات وال بلاستيك والمعادن (تشكل 72 بالمائة من إجمالي الصادرات)، والتي انخفضت بنسبة 10 بالمائة خلال الفترة من بداية العام وحتى أكتوبر، مقارنة بنفس الفترة من العام الماضي.

تحويلات الأجانب

(متوسط التحويلات الربعية للعامل الأجنبي الواحد)



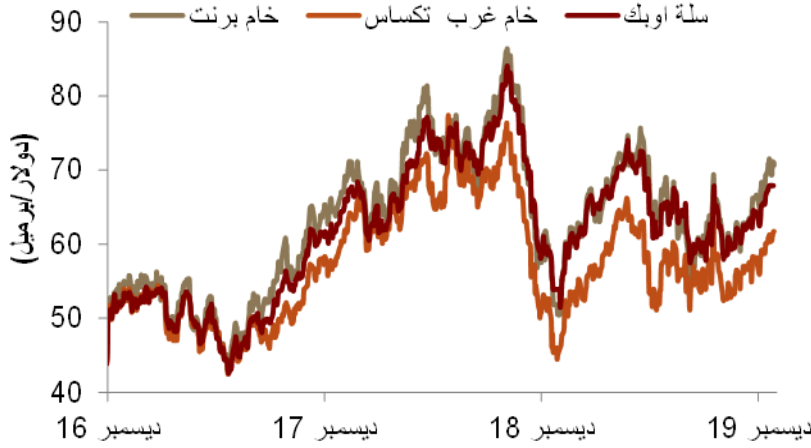
في غضون ذلك، رغم تراجع تحويلات الأجانب بنسبة 3,4 بالمائة، على أساس سنوي، في الربع الثالث لعام 2019، ارتفع متوسط التحويلات للعامل الأجنبي بنسبة 5,5 بالمائة خلال نفس الفترة، وبلغ صافي عدد المغادرين الأجانب 600 ألف خلال الفترة من بداية العام وحتى الربع الثالث عام 2019.



أسواق النفط - عالمياً

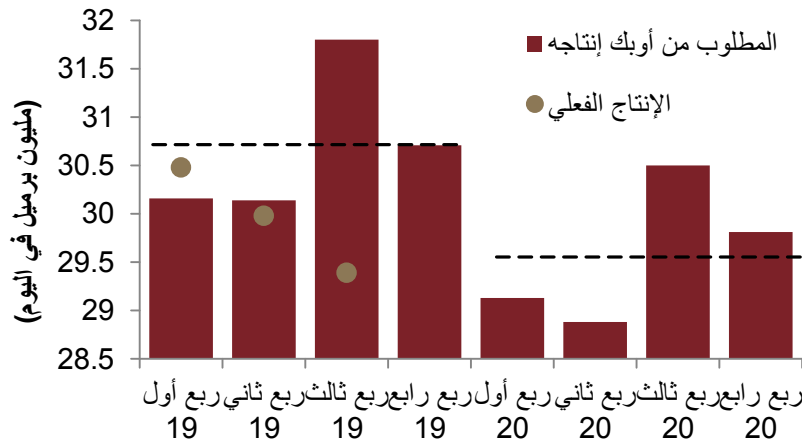
ارتفعت أسعار النفط في ديسمبر، حيث زادت أسعار خام برنت بنسبة 8 بالمائة كما زادت أسعار خام غرب تكساس بنسبة 5 بالمائة، على أساس شهري. ويعود هذا الارتفاع الكبير في المقام الأول، إلى الاتفاق الأمريكي الصيني على صفقة "المرحلة الأولى"، والتي أدت إلى تعليق رسوم جمركية أمريكية مخططة بقيمة 156 مليار دولار على سلع استهلاكية صينية. كذلك، استفادت الأسعار من اتفاق أوبك وشركائها على زيادة الخفض في إنتاج النفط الخام في الربع الأول لعام 2020.

أسعار النفط



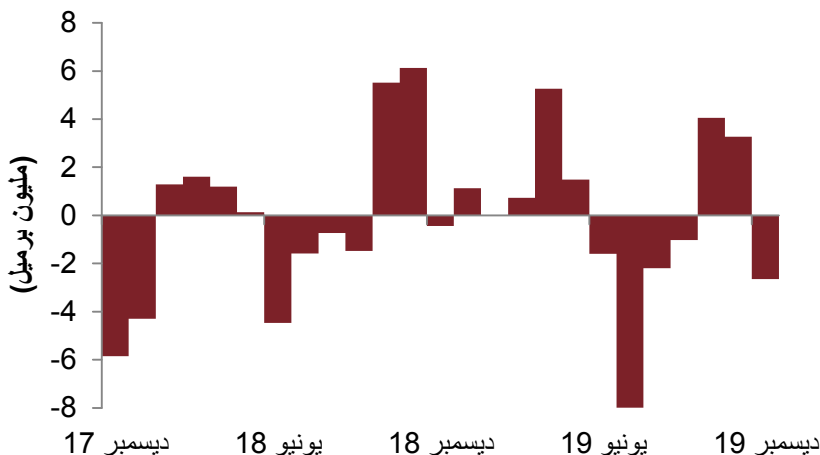
ارتفعت أسعار خامي النفط القياسيين في ديسمبر، حيث زادت أسعار خام برنت بنسبة 8 بالمائة وأسعار خام غرب تكساس بنسبة 5 بالمائة، على أساس شهري. ويعود الارتفاع الكبير بالدرجة الأولى، إلى الاتفاق بين الولايات المتحدة والصين على صفقة "المرحلة الأولى"، والتي أدت إلى تعليق رسوم جمركية أمريكية مخططة على سلع استهلاكية صينية بقيمة 156 مليار دولار.

إنتاج أوبك من النفط الخام (بناءً على معلومات من مصادر ثانوية)



كذلك، استفادت الأسعار من اتفاق أوبك وشركائها على زيادة خفض إنتاج الخام في الربع الأول لعام 2020. لكن، تقديرات أوبك بشأن الطلب على نبتها تشير إلى أنه ربما يتم تمديد زيادة مستوى خفض الإنتاج ليشمل الفترة المتبقية من العام حتى يصبح بالإمكان تحقيق التوازن في أسواق النفط.

مخزونات النفط التجارية الأمريكية (متوسط التغير على أساس شهري)



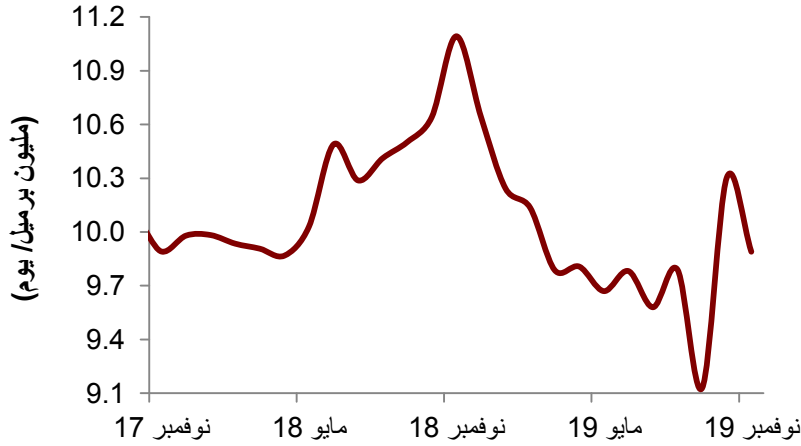
كذلك، ارتفعت أسعار خام غرب تكساس نتيجة لانخفاض مخزونات النفط الخام الأمريكية بأكثر مما كان متوقعاً خلال الشهر.



أسواق النفط - إقليمياً

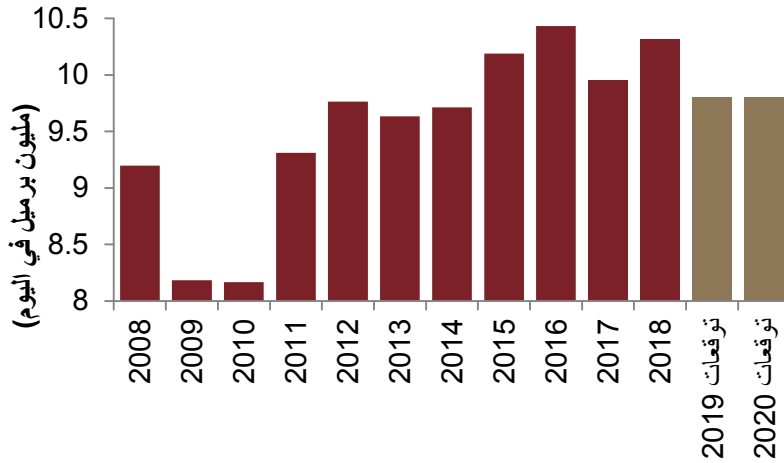
استقر إنتاج المملكة من النفط الخام عند حوالي 9,9 مليون برميل يومياً في نوفمبر. بالنظر إلى المستقبل، نتوقع أن يشهد إنتاج النفط السعودي تغييراً محدوداً على أساس سنوي عام 2020، وقد بلغ متوسط الإنتاج من بداية العام وحتى نوفمبر 2019 نحو 9,8 مليون برميل في اليوم. كذلك، نتوقع أن تستقر صادرات الخام حول المستويات الحالية العام القادم، وبلغ متوسط الصادرات خلال الفترة من بداية العام وحتى أكتوبر 7 مليون برميل يومياً.

المتوسط الشهري لإنتاج المملكة من النفط الخام (بيانات عن طريق الاتصال المباشر)



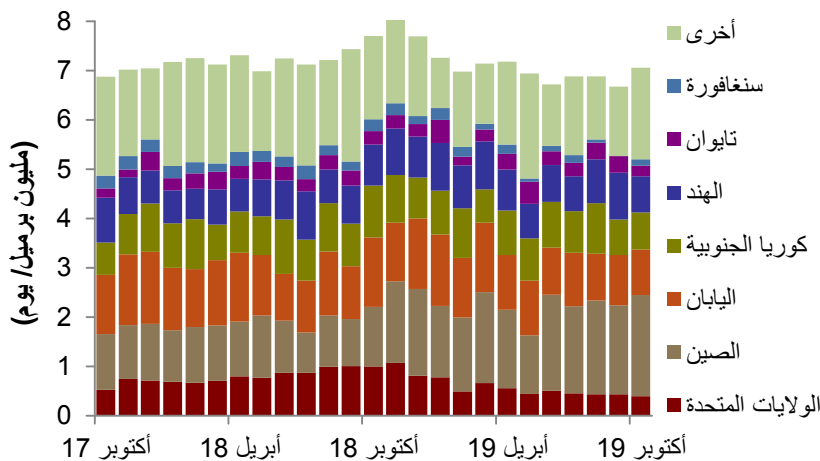
استقر إنتاج المملكة من النفط الخام عند حوالي 9,9 مليون برميل يومياً في نوفمبر.

المتوسط السنوي لإنتاج المملكة من النفط الخام (الفعلي والتقديري)



بالنظر إلى المستقبل، نتوقع أن يشهد إنتاج النفط السعودي تغييراً محدوداً على أساس سنوي عام 2020، وبلغ متوسط الإنتاج من بداية العام وحتى نوفمبر 2019 نحو 9,8 مليون برميل في اليوم.

المتوسط الشهري لصادرات المملكة من النفط الخام (حتى أكتوبر 2019)



كذلك، نتوقع أن تستقر صادرات الخام عند المستويات الحالية العام القادم، وبلغ متوسط الصادرات خلال الفترة من بداية عام 2019 وحتى أكتوبر 7 مليون برميل يومياً.



سوق الأسهم

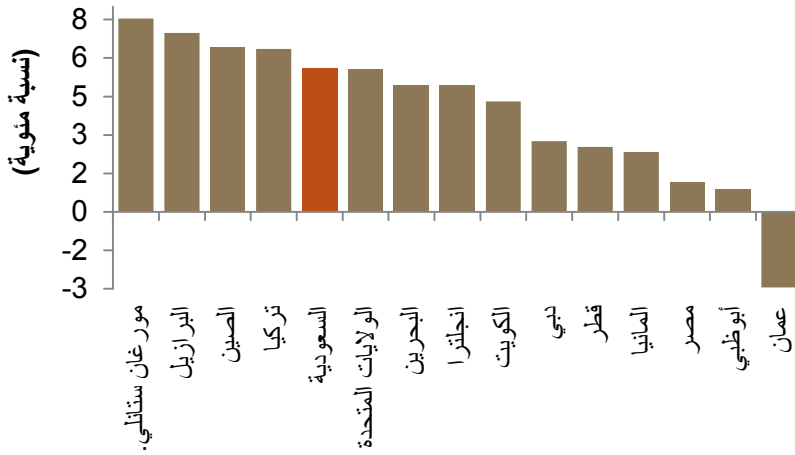
ارتفع مؤشر "تاسي" بنسبة 6 بالمائة، على أساس شهري، في ديسمبر، حيث ساعد تحسن التوقعات المستقبلية بشأن أسعار النفط والاقتصاد العالمي على ارتفاع قطاعي الطاقة والبتروكيماويات. نتيجة لذلك، جاء أداء "تاسي" ضمن أفضل المؤشرات العالمية والإقليمية خلال الشهر. في غضون ذلك، واصل صافي مشتريات الأسهم من خلال اتفاقيات المبادلة والمستثمرين الأجانب المؤهلين ارتفاعه خلال الشهر، حيث يتوقع أن يتخطى إجمالي التدفقات الواردة 25,6 مليار دولار (96 مليار ريال) في عام 2019 ككل.

مؤشر "تاسي"
(ديسمبر 2019)



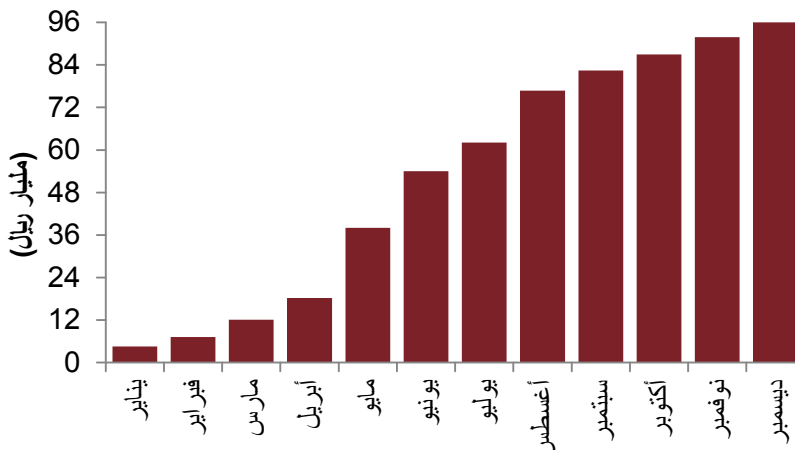
ارتفع مؤشر "تاسي" بنسبة 6 بالمائة، على أساس شهري، في ديسمبر، حيث ساعد تحسن التوقعات المستقبلية بشأن أسعار النفط وكذلك الاقتصاد العالمي على ارتفاع أسهم قطاعي الطاقة والبتروكيماويات.

مقارنة أداء "تاسي" بالمؤشرات العالمية والإقليمية
(ديسمبر 2019)



نتيجة لذلك، جاء مؤشر "تاسي" خلال الشهر ضمن أفضل المؤشرات أداءً، مقارنة بالأسواق العالمية والإقليمية.

صافي المشتريات بواسطة اتفاقيات المبادلة والمستثمرين الأجانب المؤهلين
(المشتريات التراكمية عام 2019)



في غضون ذلك، واصل صافي مشتريات الأسهم من خلال اتفاقيات المبادلة والمستثمرين الأجانب المؤهلين ارتفاعه خلال الشهر، حيث يتوقع أن يزيد إجمالي التدفقات الواردة إلى السوق السعودي عن 25,6 مليار دولار (96 مليار ريال) خلال عام 2019 ككل.



إخلاء المسؤولية

ما لم يشر بخلاف ذلك، لا يسمح إطلاقاً بنسخ أي من المعلومات الواردة في هذه النشرة جزئياً أو كلياً دون الحصول على إذن تحريري مسبق ومحدد من شركة جدوى للاستثمار.

البيانات المالية الواردة في هذا التقرير تم الحصول عليها من شركة رويترز وشركة بلومبيرغ والبنك الدولي وشركة تداول ومن مصادر محلية إحصائية أخرى، ما لم تتم الإشارة لخالف ذلك.

لقد بذلت شركة جدوى للاستثمار جهداً كبيراً للتحقق من أن محتويات هذه الوثيقة تتسم بالدقة في كافة الأوقات. حيث لا تقدم جدوى أية ضمانات أو ادعاءات أو تعهدات صراحة كانت أم ضمناً، كما أنها لا تتحمل أية مساءلة قانونية مباشرة كانت أم غير مباشرة أو أي مسؤولية عن دقة أو اكتمال أو منفعة أي من المعلومات التي تحتويها هذه النشرة. لا تهدف هذه النشرة إلى استخدامها أو التعامل معها بصفة أنها تقدم توصية أو خيار أو مشورة لاتخاذ أي إجراء/إجراءات في المستقبل.



البيانات الأساسية

2021 توقعات	2020 توقعات	2019 توقعات	2018	2017	2016	2015	2014	2013	
الناتج الإجمالي الاسمي									
3,377	3,180	3,036	2,934	2,582	2,419	2,454	2,836	2,800	(مليار ريال سعودي)
901	848	810	782	689	645	654	756	747	(مليار دولار أمريكي)
6.2	4.7	3.5	13.6	6.8	-1.4	-13.5	1.3	1.5	(معدل التغير السنوي)
الناتج الإجمالي الفعلي									
(معدل التغير السنوي)									
2.1	1.2	-3.3	2.8	-3.1	3.6	5.3	2.1	-1.6	القطاع النفطي
3.3	3.5	3.3	1.7	1.5	0.1	3.4	5.4	7.0	القطاع الخاص غير النفطي
0.5	1.0	1.5	2.8	0.7	0.6	2.7	3.7	5.1	القطاع الحكومي
2.4	2.1	0.2	2.4	-0.7	1.7	4.1	3.7	2.7	معدل التغير الكلي
المؤشرات النفطية (متوسط)									
67	65	66	71	54	43	52	99	110	خام برنت (دولار/برميل)
66	64	65	69	51	41	49	96	104	سلة الخام السعودي (دولار/برميل)
10.1	9.8	9.8	10.3	10.0	10.4	10.2	9.7	9.6	الإنتاج (مليون برميل/يوم)
مؤشرات الميزانية العامة									
(مليار ريال سعودي)									
839	833	917	906	692	519	616	1,044	1,156	إيرادات الدولة
990	1,020	1,048	1,079	930	936	1,001	1,140	994	منصرفات الدولة *
-151	-187	-131	-173	-238	-417	-385	-96	162	الفائض/العجز المالي
-4.5	-5.9	-4.3	-5.9	-9.2	-17.2	-15.7	-3.4	5.8	(كنسبة من الناتج الإجمالي)
848	754	678	560	443	317	142	44	60	الدين العام المحلي
25.1	23.7	22.3	19.1	17.1	13.1	5.8	1.6	2.1	(كنسبة من الناتج الإجمالي)
المؤشرات النقدية (متوسط)									
1.4	1.1	-1.2	2.5	-0.8	2.1	1.2	2.2	3.5	التضخم (معدل التغير السنوي)
2.0	2.0	2.25	3.0	2.0	2.0	2.0	2.0	2.0	سعر الإقراض الأساسي لمؤسسة النقد (نسبة مئوية سنوية)
مؤشرات التجارة الخارجية									
(مليار ريال سعودي)									
225	216	211	232	171	137	153	285	322	عائد صادرات النفط
292	279	271	294	222	184	204	342	376	عائد الصادرات الإجمالي
140	135	130	126	123	128	159	158	153	الواردات
152	143	141	169	98	56	44	184	223	الميزان التجاري
68	61	56	71	10	-24	-57	74	135	ميزان الحساب الجاري
7.6	7.2	6.9	9.0	1.5	-3.7	-8.7	9.8	18.1	(كنسبة من الناتج الإجمالي)
508	497	512	497	496	536	616	732	726	الاحتياطي الرسمي من الموجودات الأجنبية
المؤشرات الاجتماعية والسكانية									
33.2	33.0	32.6	32.5	32.7	31.7	31.0	30.3	29.6	تعداد السكان (مليون نسمة)
10.5	11.4	12.2	12.7	12.8	12.5	11.5	11.7	11.7	معدل بطالة السعوديين (فوق سن 15، نسبة مئوية)
27,097	25,666	24,829	24,065	21,048	20,318	21,095	24,962	25,223	متوسط دخل الفرد (دولار أمريكي)

المصدر: توقعات جدى للأعوام 2019 و 2020 و 2021، الهيئة العامة للإحصاء لأرقام الناتج المحلي والمؤشرات السكانية. مؤسسة النقد العربي السعودي للمؤشرات النقدية ومؤشرات التجارة الخارجية. وزارة المالية لمؤشرات الميزانية.