



## ملخص

**الاقتصاد الفعلي:** أنهى مؤشر مديري المشتريات غير النفطية العام عند 53,9، وهو أدنى مستوى له خلال تسعة أشهر، حيث أثرت المخاوف بشأن المتحور "أوميكرون" على الحالة المزاجية للمستثمرين. في غضون ذلك، تشير أحدث البيانات المتوفرة، إلى تسجيل الصادرات غير النفطية مستويات قياسية جديدة في نوفمبر.

**الإنفاق الاستهلاكي:** في عام 2021، زاد الإنفاق الاستهلاكي بنسبة 10 بالمائة، على أساس سنوي. ضمن هذه الزيادة، ارتفعت عمليات نقاط البيع والتجارة الإلكترونية بنسبة 32 و91 بالمائة، على التوالي، في حين تراجعت السحوبات النقدية بنسبة 7 بالمائة، على أساس سنوي.

**الوضع المالي للحكومة:** تراجع صافي التغيير في حسابات الحكومة لدى "ساما" بنحو 87 مليار ريال، على أساس شهري، في ديسمبر، وهو نمط معتاد قرب نهاية العام.

**الموجودات الأجنبية لـ "ساما":** تراجع احتياطي "ساما" من الموجودات الأجنبية بنحو 9 مليار دولار، على أساس شهري، في ديسمبر، ليصل الإجمالي إلى 455,4 مليار دولار، ويقل هذا المستوى بدرجة طفيفة عن تقديراتنا لنهاية العام، عند 466 مليار دولار..

**عرض النقود والودائع المصرفية والقروض:** زاد عرض النقود الشامل (ن3) في ديسمبر بنسبة 7,4 بالمائة، على أساس سنوي، وبنسبة 1,5 بالمائة، على أساس شهري، مستفيداً بصورة أساسية من زيادة كبيرة في الودائع الزمنية والادخارية.

**التضخم:** ارتفع معدل التضخم الشامل في ديسمبر بنسبة 1,2 بالمائة، على أساس سنوي، لكنه انخفض بنسبة 0,1 بالمائة، على أساس شهري. بالنسبة لعام 2021 ككل، بلغ متوسط التضخم 3,1 بالمائة، مقارنة بتوقعاتنا التي كانت عند 3,2 بالمائة.

**أسواق العقارات:** ارتفعت أسعار العقارات بنسبة 0,9 بالمائة، على أساس سنوي، في الربع الرابع 2021، مما أدى إلى زيادة سنوية بمتوسط 0,5 بالمائة عام 2021 ككل. وتعود هذه الزيادة السنوية بصورة أساسية إلى زيادة أسعار العقارات السكنية، التي ارتفعت بنسبة 1 بالمائة، على أساس سنوي.

**ميزان المدفوعات:** تشير بيانات الربع الثالث 2021، إلى أن الحساب الجاري حافظ على تسجيله فائض، بلغ إجماليه 21,7 مليار دولار أو 12 بالمائة من الناتج المحلي الإجمالي. من ناحية أخرى، شهدت المملكة تدفقات واردة من استثمارات أجنبية مباشرة بقيمة 1,8 مليار دولار خلال الربع.

**أسواق النفط- عالمياً:** ارتفعت أسعار خام برنت بنسبة 18 بالمائة، وكذلك أسعار خام غرب تكساس بنسبة 16 بالمائة، على أساس شهري، في يناير، ليصل متوسط أسعارهما إلى 88 دولاراً للبرميل و83 دولاراً للبرميل، على التوالي، مسجلين أعلى مستوى لهما خلال سبع سنوات. ورغم أن جزءاً من هذا الارتفاع يتعلق بتراجع المخاوف بشأن تأثير المتحور "أوميكرون" على طلب النفط العالمي، لكنه كذلك يعود إلى عدد من الأحداث الجيوسياسية الهامة في دول رئيسية منتجة للنفط، وتراجع مستويات مخزونات الخام التجارية.

**أسواق النفط- إقليمياً:** تشير بيانات عام 2021 ككل، إلى أن متوسط إنتاج المملكة من النفط الخام بلغ 9,1 مليون برميل في اليوم، منخفضاً بنسبة 1,3 بالمائة، عن مستوى الإنتاج عام 2020. بالنظر إلى المستقبل، نتوقع أن يرتفع إنتاج السعودية بنسبة 13 بالمائة، على أساس سنوي، ليصل إلى 10,3 مليون برميل يومياً في المتوسط بالنسبة لعام 2022 ككل.

**أسواق الأسهم:** سجل مؤشر "ناسي" ارتفاعاً شهرياً بنسبة 9 بالمائة في يناير، مما دفعه ليصل إلى أعلى مستوى له في 15 عاماً ونصف. بالنظر إلى المستقبل، في الشهر القادم أو نحو ذلك، نتوقع أن يدعم المزاج الإيجابي للمستثمرين الناجم عن ارتفاع أسعار النفط إلى مستوى هو الأعلى منذ عدة سنوات، إضافة إلى الاكتتابات العامة الأولية المرتقبة، بعض الزخم التصاعدي في المؤشر السعودي.

للمزيد من المعلومات يرجى الاتصال على:

راجا أسد خان  
كبير الاقتصاديين ورئيس إدارة الأبحاث  
rkhan@jadwa.com

د. نوف ناصر الشريف  
رئيس إدارة الأبحاث  
nalsharif@jadwa.com

الإدارة العامة:  
الهاتف +966 11 279-1111  
الفاكس +966 11 279-1571  
صندوق البريد 60677، الرياض 11555  
المملكة العربية السعودية  
www.jadwa.com

جدوى للاستثمار شركة مرخصة من قبل هيئة السوق المالية  
لأداء أعمال الأوراق المالية بموجب ترخيص رقم 37 /6034

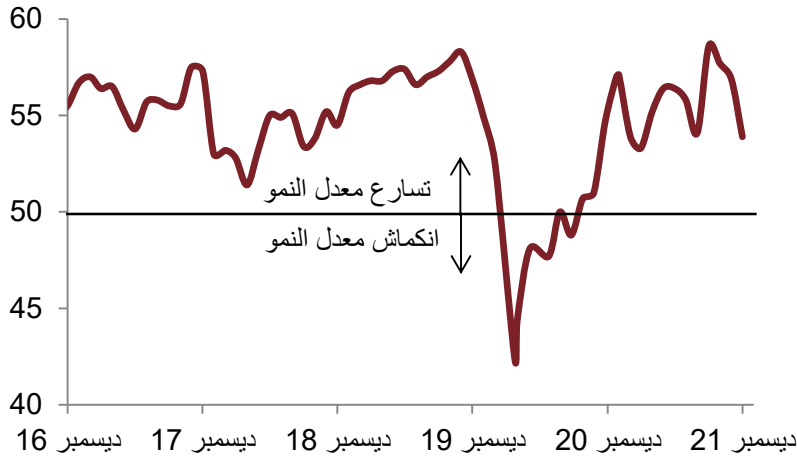
للاطلاع على أبحاثنا لشركة جدوى للاستثمار،  
وللتسجيل للحصول على الإصدارات المستقبلية يمكنكم النول  
إلى موقع الشركة:  
<http://www.jadwa.com>



## الاقتصاد الفعلي

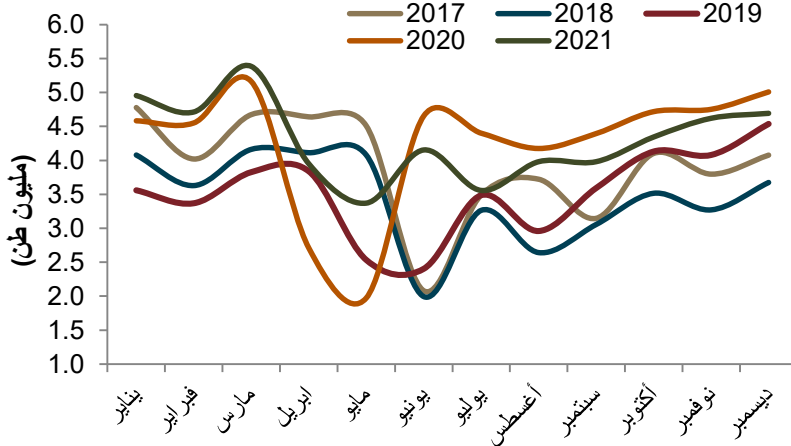
أنهى مؤشر مديري المشتريات غير النفطية العام عند 53,9، وهو أدنى مستوى له خلال تسعة أشهر، حيث أثرت المخاوف بشأن المتحور "أوميكرون" على الحالة المزاجية للمستثمرين. علاوة على ذلك، واصلت مبيعات الاسمنت وإنتاجه مسارهما النازل، حيث تراجعاً بنسبة 6,3 و 4,7 بالمائة، على أساس سنوي، على التوالي، في ديسمبر، لكن الفئتين ارتفعتا على أساس شهري. في غضون ذلك، تشير أحدث البيانات المتوفرة، إلى تسجيل الصادرات غير النفطية مستويات قياسية جديدة في نوفمبر.

### مؤشر مديري المشتريات غير النفطية



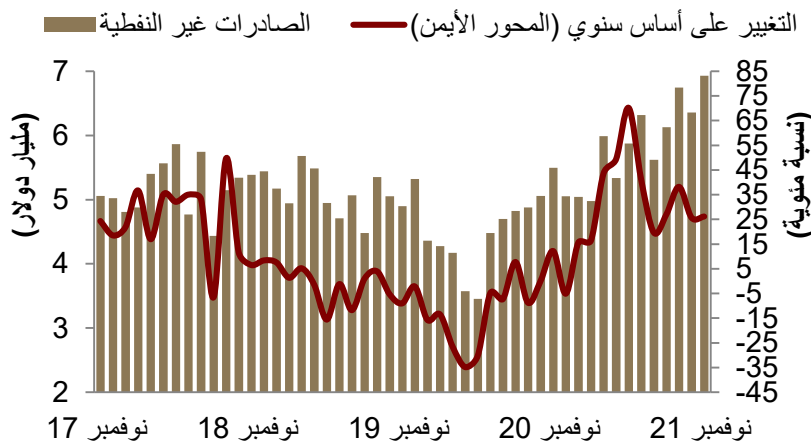
أنهى مؤشر مديري المشتريات غير النفطية العام عند 53,9، وهو أدنى مستوى له منذ مارس 2021، حيث أثرت المخاوف حول تفشي المتحور "أوميكرون" على الحالة المزاجية للمستثمرين.

### مبيعات الاسمنت (مليون طن)



في عام 2021، شهدت مبيعات الاسمنت فقط زيادة هامشية، بنسبة 1,2 بالمائة، على أساس سنوي، بينما بقي إنتاج الاسمنت دون تغيير.

### الصادرات غير النفطية (التغير السنوي)



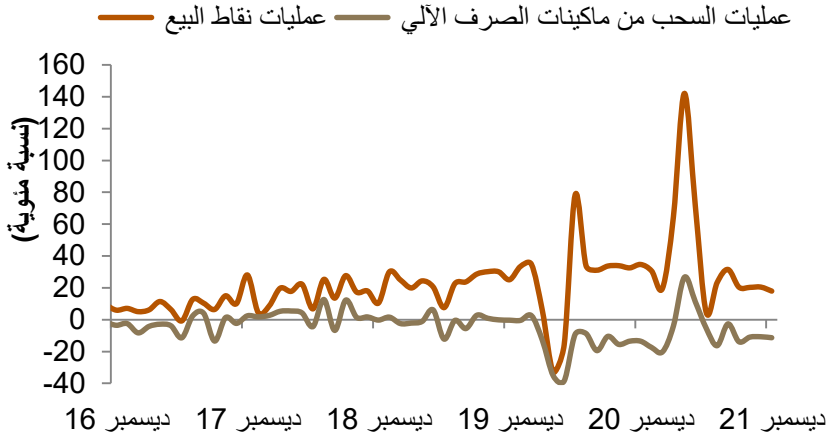
في غضون ذلك، تشير أحدث البيانات المتوفرة، إلى تسجيل الصادرات غير النفطية مستوى قياسياً جديداً في نوفمبر، حيث بلغت قيمتها 6,9 مليار دولار، مرتفعة بنسبة 26 بالمائة، على أساس سنوي، وبنسبة 9 بالمائة، على أساس شهري.



## الإنفاق الاستهلاكي

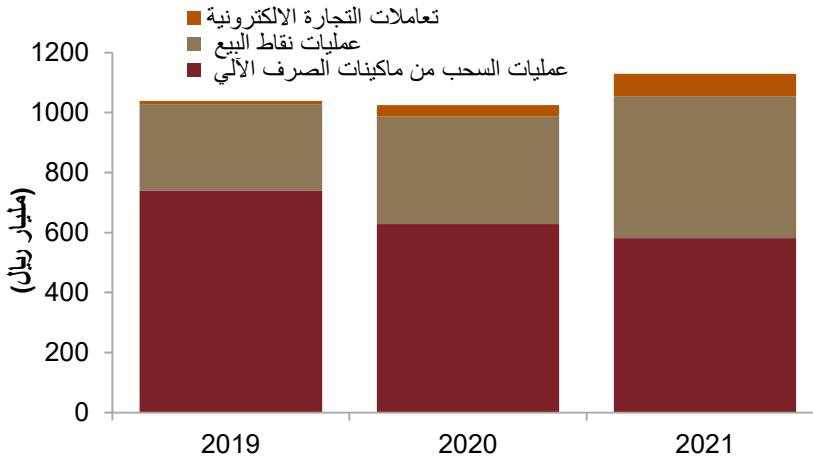
في ديسمبر، ارتفعت عمليات نقاط البيع بنسبة 18 بالمائة، بينما تراجعت السحوبات النقدية من أجهزة الصرف الآلي بنسبة 11 بالمائة، على أساس سنوي. في عام 2021 ككل، ارتفع الإنفاق الاستهلاكي بنسبة 10 بالمائة، مقارنة بالعام الماضي. ضمن هذا الارتفاع، ارتفعت عمليات نقاط البيع والتجارة الإلكترونية بنسبة 32 و91 بالمائة، على التوالي، في حين تراجعت السحوبات النقدية بنسبة 7 بالمائة، مقارنة بعام 2020 ككل.

### مؤشرات الإنفاق الاستهلاكي (التغير السنوي)



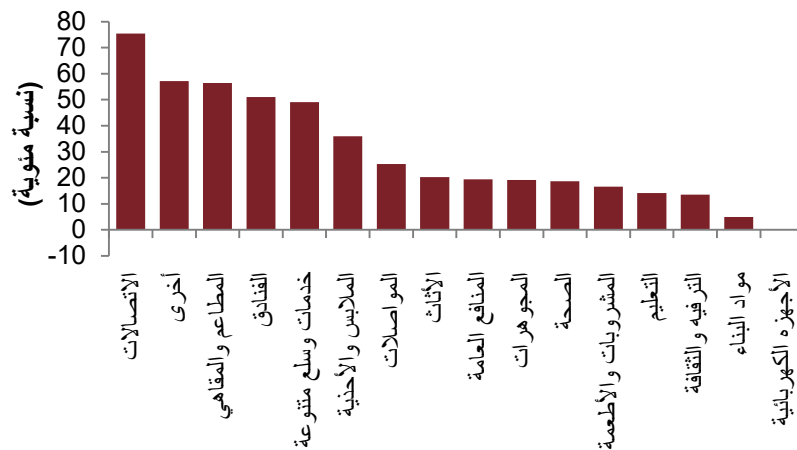
في ديسمبر، ارتفعت عمليات نقاط البيع بنسبة 18 بالمائة، بينما تراجعت السحوبات النقدية بنسبة 11 بالمائة، على أساس سنوي.

### الإنفاق الاستهلاكي السنوي (مليار ريال)



في عام 2021 ككل، زاد الإنفاق الاستهلاكي بنسبة 10 بالمائة، على أساس سنوي. ضمن هذه الزيادة، ارتفعت عمليات نقاط البيع والتجارة الإلكترونية بنسبة 32 و91 بالمائة، على التوالي، في حين تراجعت السحوبات النقدية بنسبة 7 بالمائة، مقارنة بعام 2020 ككل.

### عمليات نقاط البيع عام 2021، حسب القطاعات (التغير السنوي)



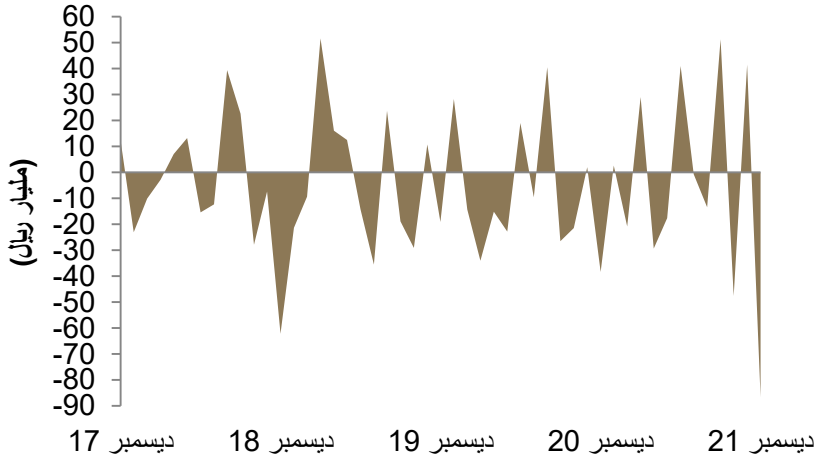
بالنظر إلى عمليات نقاط البيع عام 2021، حسب القطاعات، جاءت الزيادات الأعلى خلال العام من نصيب قطاعات "الاتصالات" و"أخرى" و"المطاعم، مما يشير إلى زيادة الإنفاق على الخدمات، حيث تم تخفيف القيود المتصلة بالجائحة على مدار العام بصورة تدريجية.



## الوضع المالي للحكومة

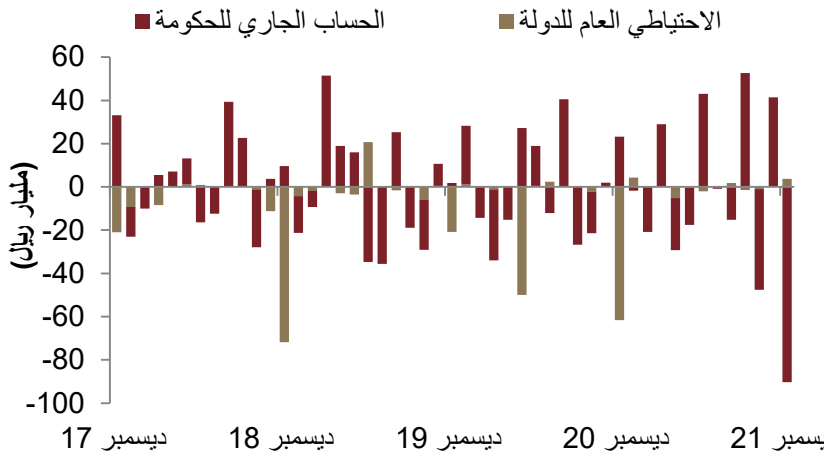
تراجع صافي التغيير في حسابات الحكومة لدى "ساما" بنحو 87 مليار ريال، على أساس شهري، في ديسمبر، وهو نمط معتاد قرب نهاية العام. وتشير التفاصيل، إلى أن التراجع جاء بسبب انخفاض الحساب الجاري للحكومة بقيمة 90 مليار ريال، في حين ارتفع الاحتياطي العام للدولة بنحو 3,7 مليار ريال خلال الشهر.

### صافي التغيير في حسابات الحكومة لدى "ساما" (التغير الشهري)



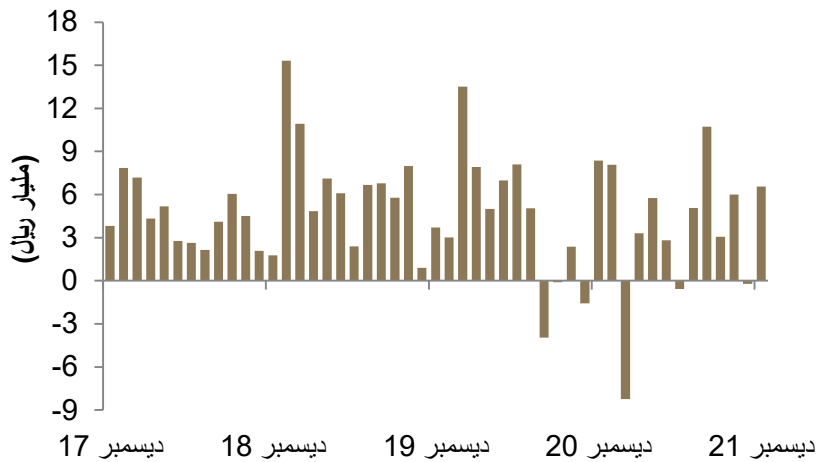
تراجع صافي التغيير في حسابات الحكومة لدى "ساما" بنحو 87 مليار ريال، على أساس شهري، في ديسمبر، وهو نمط معتاد قرب نهاية العام.

### تفاصيل حسابات الحكومة لدى "ساما" (التغير الشهري)



تشير التفاصيل، إلى أن التراجع جاء نتيجة لانخفاض الحساب الجاري للحكومة بنحو 90 مليار ريال، في حين ارتفع الاحتياطي العام للدولة بنحو 3,7 مليار ريال خلال الشهر.

### صافي حيازة البنوك المحلية من السندات الحكومية (التغير الشهري)



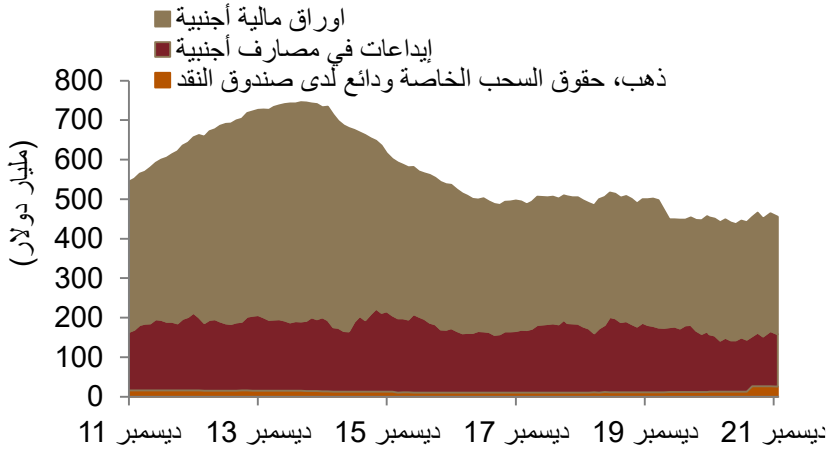
في غضون ذلك، ارتفع صافي حيازة البنوك المحلية من السندات الحكومية بنحو 6,6 مليار ريال، على أساس شهري، في ديسمبر.



## الموجودات الأجنبية لـ "ساما"

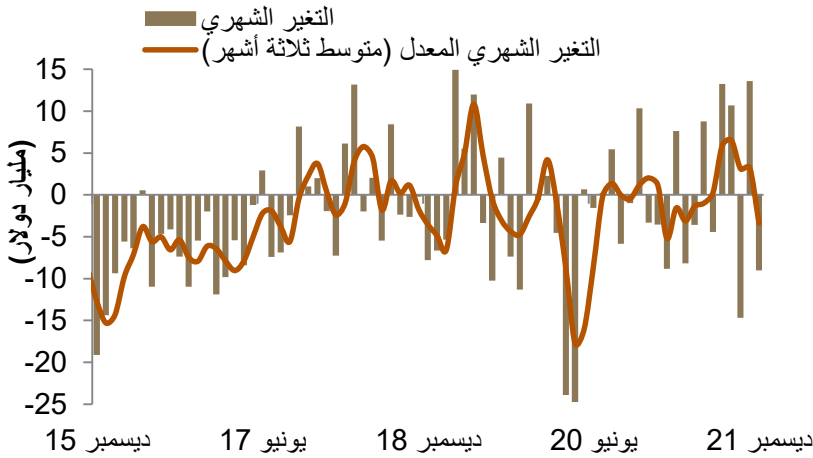
تراجع احتياطي "ساما" من الموجودات الأجنبية بنحو 9 مليار دولار، على أساس شهري، في ديسمبر، ليصل الإجمالي إلى 455,4 مليار دولار، ويقل هذا المستوى بدرجة طفيفة عن تقديراتنا لنهاية العام، عند 466 مليار دولار. وتشير تفاصيل تلك الموجودات، إلى تسجيل تراجعات في كل من "الأوراق المالية الأجنبية" و"إيداعات في مصارف أجنبية"، اللذين انخفضا بنحو 0,7 مليار دولار و8,3 مليار دولار، على التوالي، خلال الشهر.

### إجمالي احتياطي "ساما" من الموجودات الأجنبية



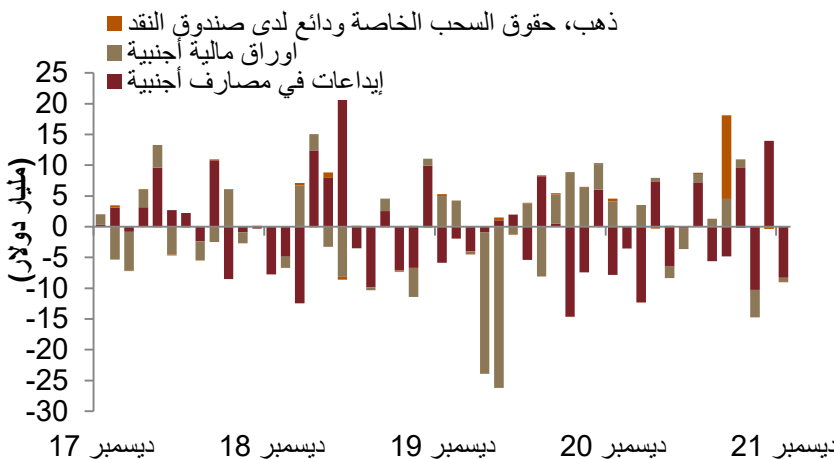
تراجع احتياطي "ساما" من الموجودات الأجنبية بنحو 9 مليار دولار، على أساس شهري، في ديسمبر...

### تفاصيل احتياطي "ساما" من الموجودات الأجنبية (ديسمبر 2021)



...ليصل الإجمالي إلى 455,4 مليار دولار، ويقل هذا المستوى بدرجة طفيفة عن تقديراتنا لنهاية العام، عند 466 مليار دولار.

### تفاصيل احتياطي "ساما" من الموجودات الأجنبية (التغير الشهري)



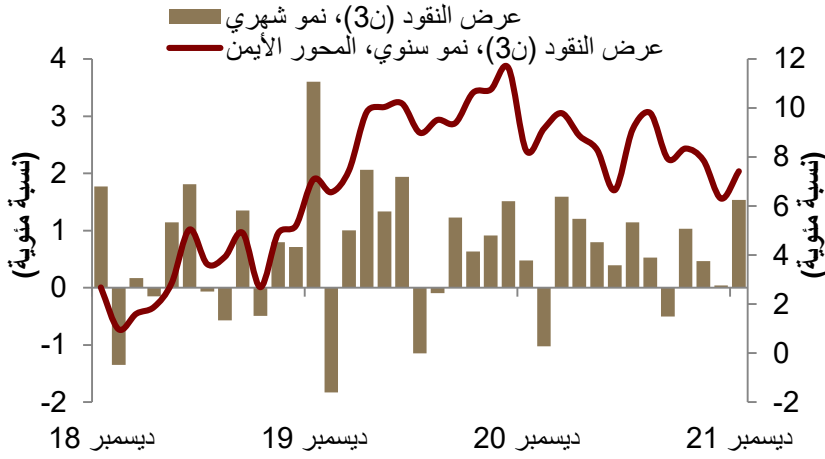
تشير تفاصيل ذلك الاحتياطي، إلى تراجع في كل من "أوراق مالية أجنبية" و"إيداعات في مصارف أجنبية"، اللذين انخفضا بنحو 0,7 مليار دولار و8,3 مليار دولار، على التوالي، خلال الشهر.



## عرض النقود والودائع والقروض المصرفية

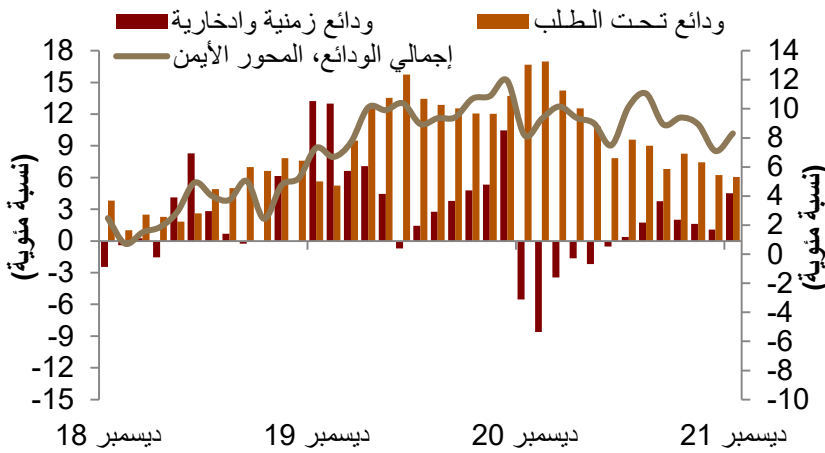
زاد عرض النقود الشامل (ن3) في ديسمبر بنسبة 7,4 بالمائة، على أساس سنوي، وبنسبة 1,5 بالمائة، على أساس شهري، مستفيداً بصورة أساسية من زيادة كبيرة في الودائع الزمنية والادخارية (21 بالمائة من إجمالي عرض النقود الشامل)، بلغت نسبتها 4,5 بالمائة، على أساس سنوي. في غضون ذلك، ارتفع إجمالي مطلوبات البنوك بنسبة 14,5 بالمائة في ديسمبر، نتيجة لزيادة المطلوبات على القطاع الخاص بنسبة 15,4 بالمائة، على أساس سنوي.

### النمو في عرض النقود الشامل



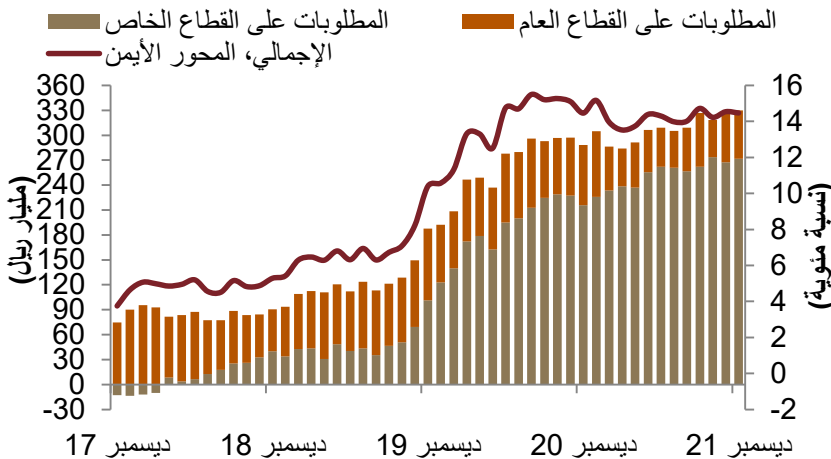
زاد عرض النقود الشامل (ن3) بنسبة 7,4 بالمائة، على أساس سنوي، في ديسمبر. وفي عام 2021 ككل، ارتفع عرض النقود الشامل بنسبة 8,3 بالمائة، مقارنة بعام 2020.

### تفاصيل إجمالي الودائع (التغير السنوي)



واستفاد عرض النقود الشامل في ديسمبر بصورة رئيسية من زيادة كبيرة في الودائع الزمنية والادخارية. في عام 2021 ككل، ارتفعت الودائع تحت الطلب بمتوسط 9,6 بالمائة، مقارنة بعام 2020، في حين بقيت الودائع الزمنية والادخارية دون تغيير تقريباً.

### تفاصيل مطلوبات البنوك (التغير السنوي)



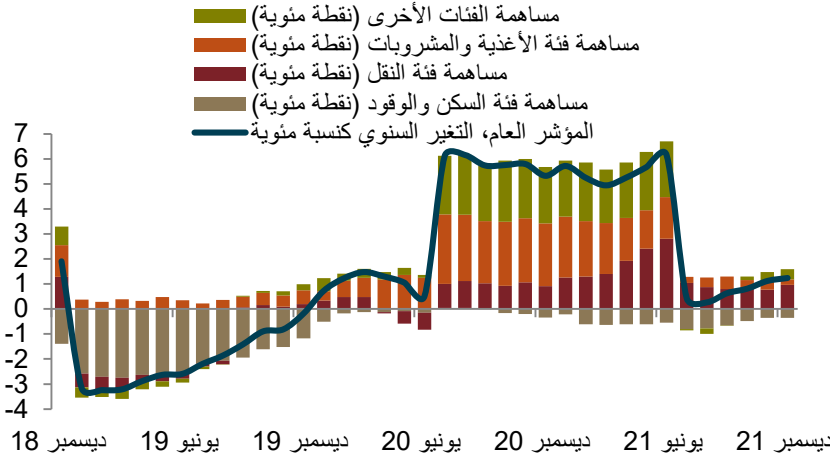
في عام 2021 ككل، ارتفع إجمالي مطلوبات البنوك بمتوسط 14,3 بالمائة، حيث ارتفعت المطلوبات على القطاع الخاص بنسبة 15,1 بالمائة عام 2021، مقارنة بالعام السابق.



## التضخم

ارتفع معدل التضخم الشامل في ديسمبر بنسبة 1,2 بالمائة، على أساس سنوي، لكنه انخفض بنسبة 0,1 بالمائة، على أساس شهري. واصلت الأسعار في فئة "السكن والخدمات" انخفاضها، نتيجة لتراجع الفئة الفرعية "إيجارات المساكن" بنسبة 1,9 بالمائة خلال الشهر، مما زاد من الضغوط الانكماشية على الأسعار. بصفة عامة في عام 2021، بلغ متوسط التضخم 3,1 بالمائة، مقارنة بتوقعاتنا التي كانت عند 3,2 بالمائة.

### معدل التضخم الشامل (التغير السنوي)



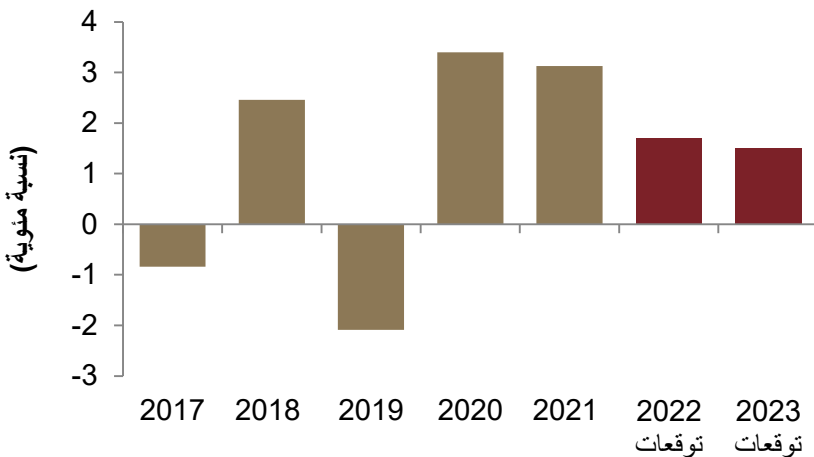
زاد معدل التضخم الشامل في ديسمبر بنسبة 1,2 بالمائة، على أساس سنوي، لكنه انخفض بنسبة 0,1 بالمائة، على أساس شهري.

### معدلات التضخم عام 2021، حسب القطاعات (التغير السنوي)



خلال عام 2021، شهدت فئة "النقل" أكبر زيادة في الأسعار مقارنة بالفئات الأخرى في مؤشر تكلفة المعيشة، في حين كانت فئتا "التعليم" و"السكن والخدمات" هما الفئتين الوحيدتين اللتين سجلتا انخفاضاً، على أساس سنوي.

### معدلات التضخم السنوية (التغير السنوي)



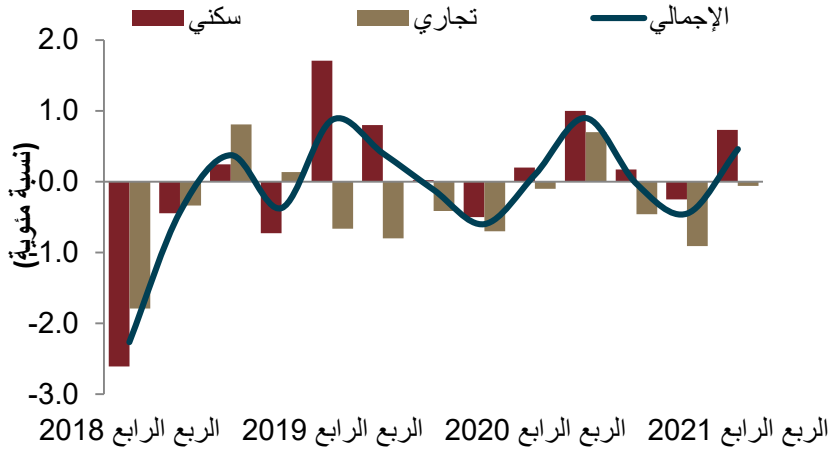
إجمالاً في عام 2021، بلغ متوسط التضخم 3,1 بالمائة، مقارنة بتوقعاتنا التي كانت عند 3,2 بالمائة. ونلاحظ أن الأسعار المحلية لم تتأثر بشدة بالاتجاه الصاعد لمعدلات التضخم على مستوى العالم، حتى اللحظة. بالنسبة لعام 2022، نتوقع أن يبلغ متوسط التضخم 1,7 بالمائة.



## أسواق العقارات

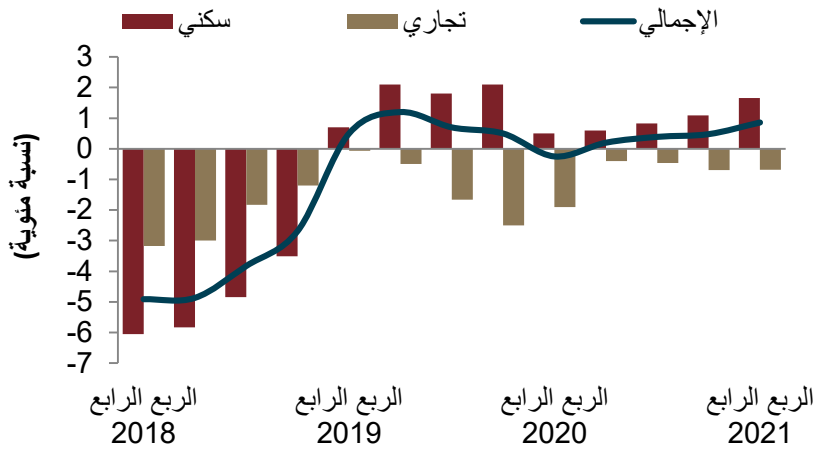
ارتفعت أسعار العقارات بنسبة 0,9 بالمائة، على أساس سنوي، في الربع الرابع 2021، مما أدى إلى زيادة سنوية بمتوسط 0,5 بالمائة عام 2021 ككل. وتعود هذه الزيادة السنوية بصورة أساسية إلى زيادة أسعار العقارات السكنية، التي ارتفعت بنسبة 1 بالمائة، على أساس سنوي، في حين تراجعت أسعار العقارات التجارية بنسبة 0,6 بالمائة، على أساس سنوي، كذلك. وعلى مستوى المناطق، سجلت أسعار العقارات السكنية في الرياض أكبر الزيادات، بلغت نسبتها 3 بالمائة، على أساس سنوي، في عام 2021 ككل.

مؤشر أسعار العقارات، حسب النوع  
(التغير الربعي)



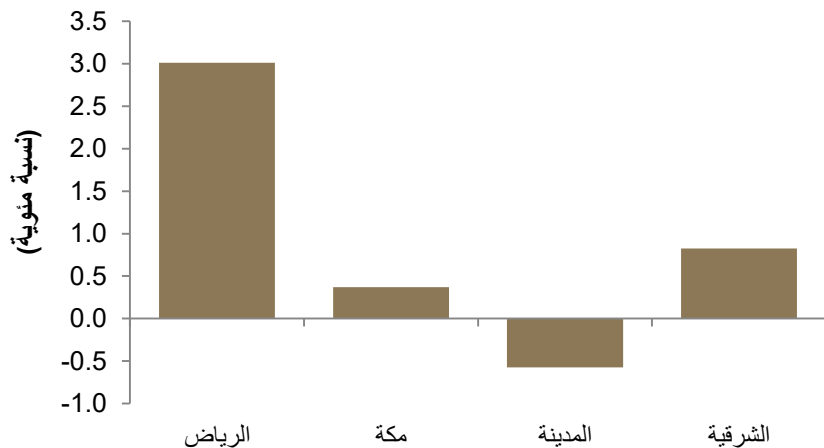
ارتفعت أسعار العقارات السكنية بنسبة 0,7 بالمائة في الربع الرابع 2021، على أساس ربعي، مقابل تراجع طفيف في أسعار العقارات التجارية، بنسبة 0,1 بالمائة، خلال نفس الفترة.

مؤشر أسعار العقارات، حسب النوع  
(التغير الربعي)



ارتفعت أسعار العقارات بنسبة 0,9 بالمائة، على أساس سنوي، في الربع الرابع 2021، مما أدى إلى زيادة سنوية بمتوسط 0,5 بالمائة خلال عام 2021 ككل.

أسعار العقارات السكنية عام 2021 ككل، حسب المنطقة  
(التغير السنوي)



وعلى مستوى المناطق، سجلت أسعار العقارات السكنية في منطقة الرياض أكبر الزيادات السنوية، بلغت نسبتها 3 بالمائة، مقابل تراجع الأسعار في المدينة المنورة بنسبة 0,5 بالمائة، على أساس سنوي.

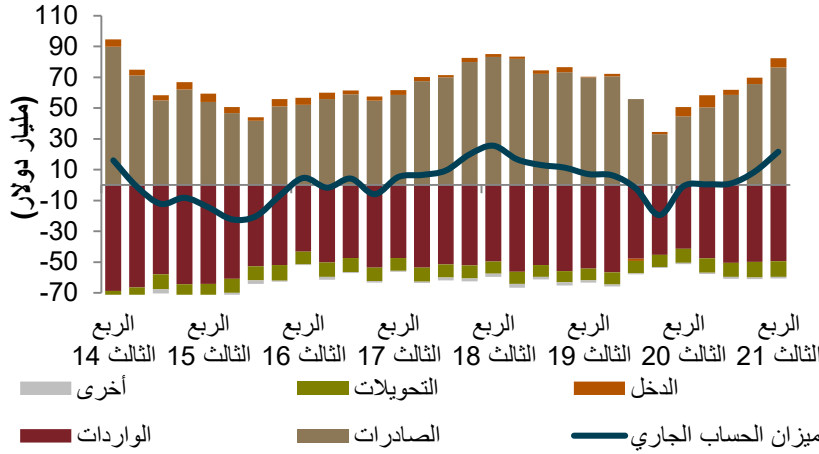




## ميزان المدفوعات

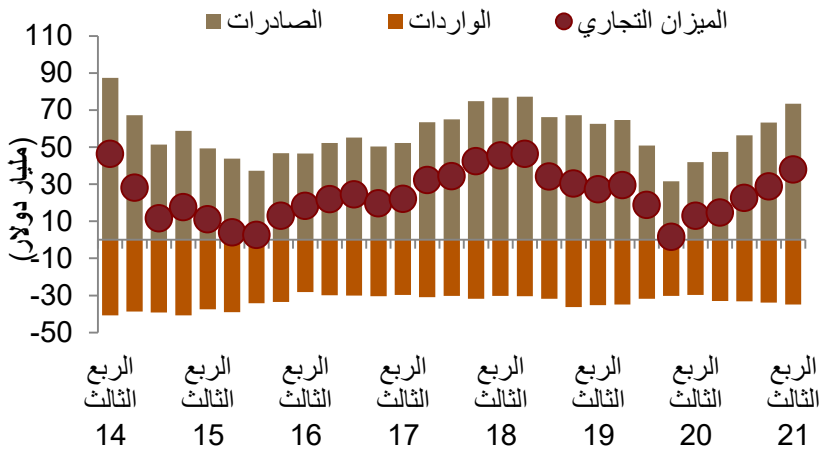
تشير بيانات الربع الثالث 2021، إلى أن الحساب الجاري حافظ على تسجيله فائض، بلغ إجماليه 21,7 مليار دولار أو 12 بالمائة من الناتج المحلي الإجمالي. وجاء هذا التحسن السنوي الكبير، بفضل ارتفاع حاد في الميزان التجاري خلال الربع، نتيجة لزيادة الصادرات بنسبة 75 بالمائة، مقارنة بنفس الفترة من العام الماضي، مقابل ارتفاع الواردات بنسبة 18 بالمائة، على أساس سنوي. في غضون ذلك، شهدت المملكة تدفقات واردة من الاستثمارات الأجنبية المباشرة بقيمة 1,8 مليار دولار خلال الربع.

### ميزان الحساب الجاري



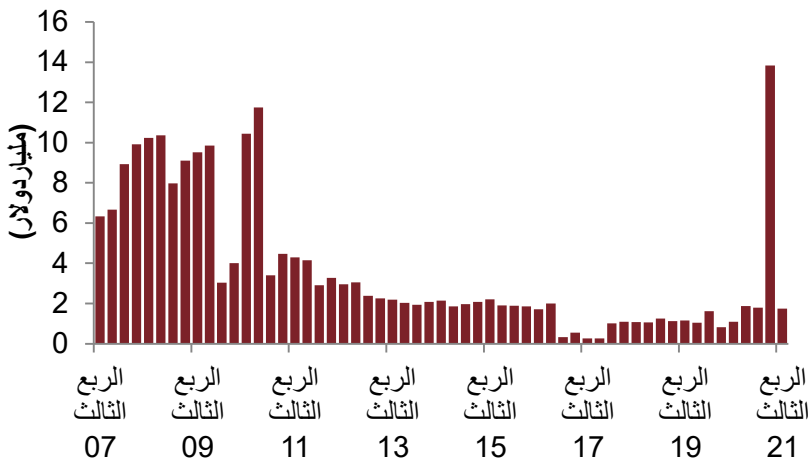
تشير بيانات الربع الثالث 2021، إلى محافظة الحساب الجاري على تسجيل فائض، بلغ إجماليه 21,7 مليار دولار أو 12 بالمائة من الناتج المحلي الإجمالي.

### الميزان التجاري



تحقق هذا التحسن السنوي الكبير، بفضل ارتفاع حاد في الميزان التجاري خلال الربع، نتيجة لزيادة الصادرات بنسبة 75 بالمائة، مقارنة بنفس الفترة من العام الماضي، مقابل ارتفاع الواردات بنسبة 18 بالمائة، على أساس سنوي.

### التدفقات الواردة من الاستثمار الأجنبي المباشر (الإجمالي الربعي)



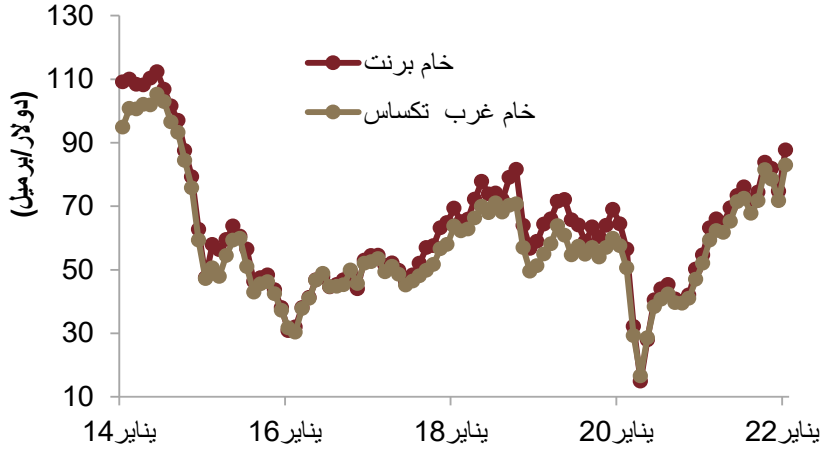
في غضون ذلك، شهدت المملكة تدفقات واردة من الاستثمار الأجنبي المباشر بقيمة 1,8 مليار دولار خلال الربع، بلغ إجمالي تدفقات الاستثمار الأجنبي المباشر من بداية العام وحتى الربع الثالث 2021 نحو 17,4 مليار دولار، مقارنة بـ 11 مليار دولار، هي المستوى المستهدف لعام 2021 ككل، حسب الاستراتيجية الوطنية للاستثمار. بالنظر إلى المستقبل، نتوقع تدفقات واردة أخرى كبيرة تتصل ببيع أرامكو خط أنابيب غاز بقيمة 15,5 مليار دولار. ورغم أن الصفقة أُعلنت في الربع الرابع 2021، لكن ربما تكتمل عام 2022، وهي ستسهم بصورة كبيرة في تحقيق المستوى المستهدف للتدفقات الواردة من الاستثمار الأجنبي في عام 2022، والبالغة 16 مليار دولار.



## أسواق النفط - عالمياً

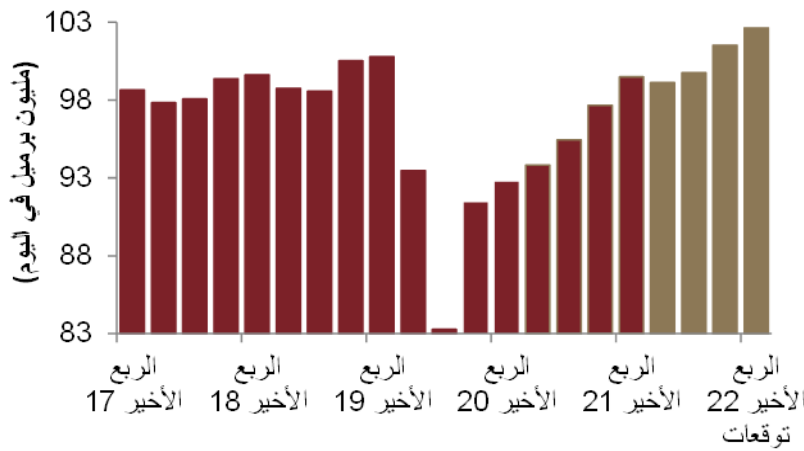
ارتفعت أسعار خام برنت بنسبة 18 بالمائة، وكذلك أسعار خام غرب تكساس بنسبة 16 بالمائة، على أساس شهري، في يناير، ليصل متوسط أسعارهما إلى 88 دولاراً للبرميل و83 دولاراً للبرميل، على التوالي، مسجلين أعلى مستوى لهما خلال سبع سنوات. ورغم أن جزءاً من هذا الارتفاع يتعلق بتراجع المخاوف بشأن تأثير المتحور "أوميكرون" على طلب النفط العالمي، لكنه كذلك يعود إلى عدد من الأحداث الجيوسياسية الهامة في دول رئيسية منتجة للنفط، وتراجع مستويات مخزونات الخام التجارية.

أسعار خام برنت  
(المتوسط الشهري)



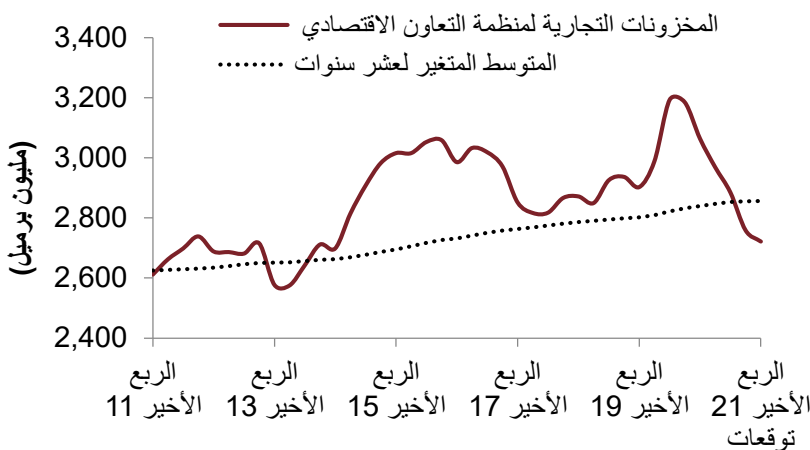
ارتفعت أسعار خام برنت بنسبة 18 بالمائة، وكذلك ارتفعت أسعار خام غرب تكساس بنسبة 16 بالمائة، على أساس شهري، في يناير، ليصل متوسط أسعارهما إلى 88 دولاراً للبرميل و83 دولاراً للبرميل، على التوالي، مسجلين أعلى مستوى لهما خلال سبع سنوات.

توقعات أوبك بشأن الطلب العالمي على النفط  
(المتوسط الربعي)



ورغم أن جزءاً من هذا الارتفاع يتصل بتراجع المخاوف بشأن تأثير المتحور "أوميكرون" على طلب النفط العالمي، لكنه كذلك يعود إلى عدد من الأحداث الجيوسياسية الهامة في دول رئيسية منتجة للنفط...

مخزونات الخام التجاري لدى منظمة التعاون الاقتصادي والتنمية  
(مقارنة بالمتوسط المتغير لآخر عشر سنوات)



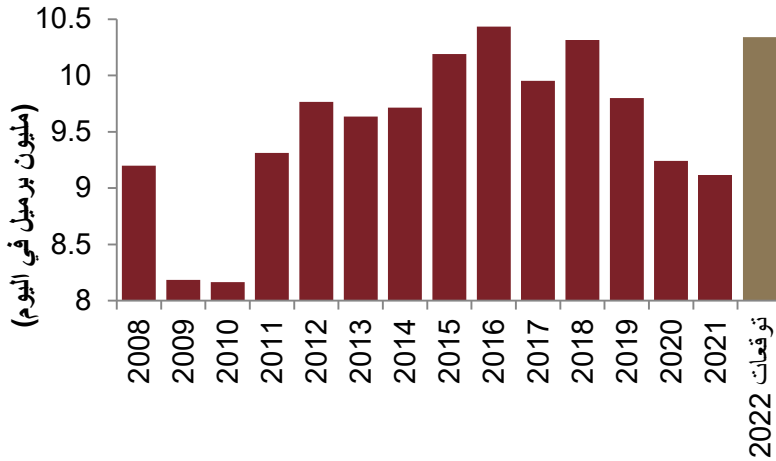
...وتراجع مستويات مخزونات الخام التجارية. واضعين في الاعتبار جميع العوامل المذكورة أعلاه، عدلنا تقديراتنا لأسعار خام برنت عام 2022 ككل برفعها إلى 76 دولاراً للبرميل، مقارنة بـ 71 دولاراً للبرميل، حسب تقديراتنا السابقة (للمزيد، يرجى الاطلاع على أحدث تقرير لنا حول تطورات أسواق النفط).



## أسواق النفط - إقليمياً

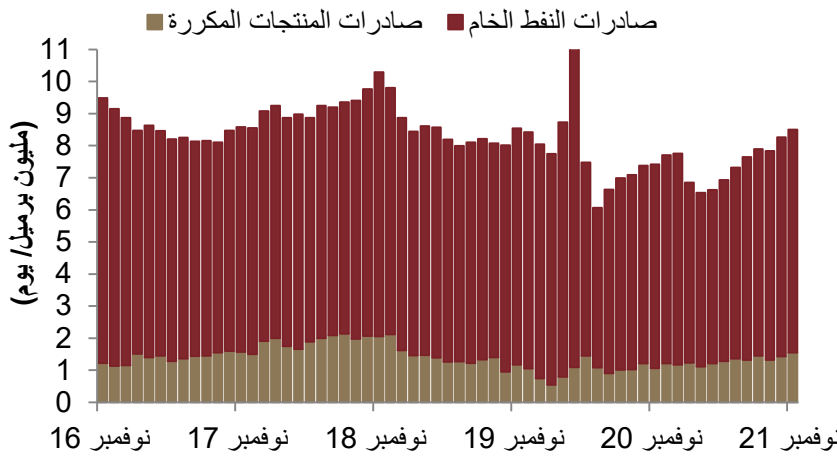
تشير بيانات عام 2021 ككل، إلى أن متوسط إنتاج المملكة من النفط الخام بلغ 9,1 مليون برميل في اليوم، منخفضاً بنسبة 1,3 بالمائة، عن مستوى الإنتاج عام 2020. بالنظر إلى المستقبل، نتوقع أن يرتفع إنتاج السعودية بنسبة 13 بالمائة، على أساس سنوي، ليصل إلى 10,3 مليون برميل يومياً في المتوسط بالنسبة لعام 2022 ككل. ومن ناحية أخرى، تشير أحدث البيانات الرسمية المتوفرة لشهر نوفمبر، إلى أن صادرات الخام والمنتجات المكررة ارتفعت بنسبة 3 بالمائة، على أساس شهري، لتصل إلى 8,5 مليون برميل في اليوم.

### المتوسط الشهري لإنتاج المملكة من النفط الخام (بيانات عن طريق الاتصال المباشر)



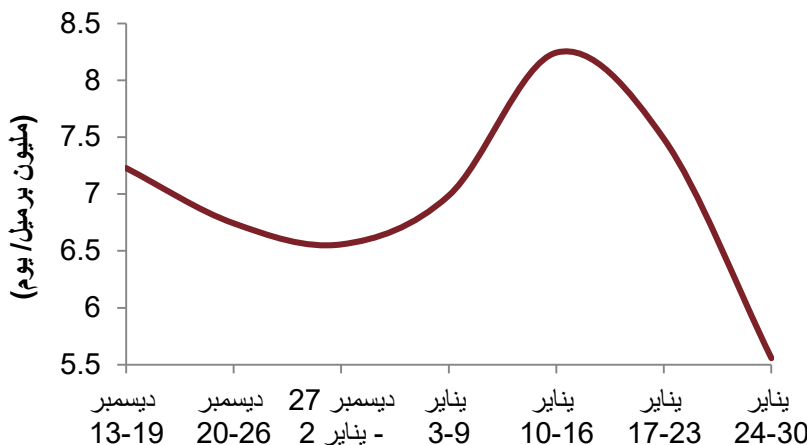
تشير بيانات عام 2021 ككل، إلى أن متوسط إنتاج المملكة من النفط الخام بلغ 9,1 مليون برميل في اليوم، منخفضاً بنسبة 1,3 بالمائة، عن مستوى الإنتاج عام 2020. بالنظر إلى المستقبل، نتوقع أن يرتفع إنتاج السعودية بنسبة 13 بالمائة، على أساس سنوي، ليصل إلى 10,3 مليون برميل يومياً في المتوسط بالنسبة لعام 2022 ككل.

### صادرات المملكة من النفط الخام والمنتجات المكررة (المتوسط الشهري)



من ناحية أخرى، تشير أحدث البيانات الرسمية المتوفرة لشهر نوفمبر، إلى أن صادرات الخام والمنتجات المكررة ارتفعت بنسبة 3 بالمائة، على أساس شهري، لتصل إلى 8,5 مليون برميل في اليوم.

### صادرات المملكة من النفط الخام (المتوسط الأسبوعي)



في غضون ذلك، تشير بيانات أولية غير رسمية لشهر يناير، إلى زيادة طفيفة في صادرات النفط خلال يناير إلى 7,1 مليون برميل يومياً، مقابل متوسط قدره 7 مليون برميل يومياً في ديسمبر.



## سوق الأسهم

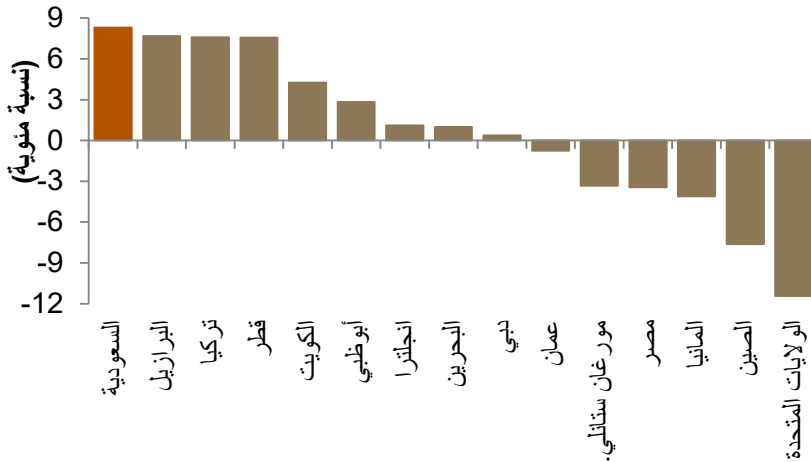
سجل مؤشر "تاسي" ارتفاعاً شهرياً بنسبة 9 بالمائة في يناير، مما دفعه ليصل إلى أعلى مستوى له في 15 عاماً ونصف. ومن حيث المقارنة، فإن الأداء الشهري القوي لـ "تاسي" جعله أفضل مؤشر في الأسواق العالمية والإقليمية. بالنظر إلى المستقبل، في الشهر القادم أو نحو ذلك، نتوقع أن يدعم المزاج الإيجابي للمستثمرين الناجم عن ارتفاع أسعار النفط إلى مستوى هو الأعلى منذ عدة سنوات، إضافة إلى الاكتتابات العامة الأولية المرتقبة، بعض الزخم التصاعدي في المؤشر السعودي.

### مؤشر "تاسي"



سجل مؤشر "تاسي" ارتفاعاً شهرياً بنسبة 9 بالمائة في يناير، مما دفعه ليصل إلى أعلى مستوى له في 15 عاماً ونصف.

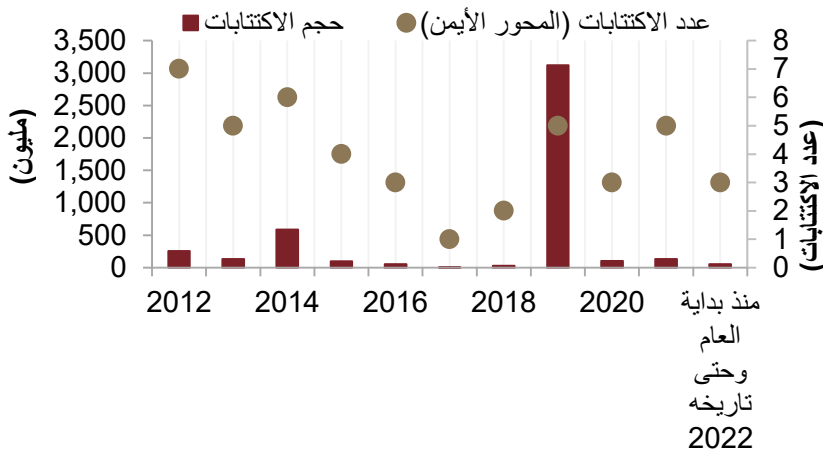
### مقارنة أداء "تاسي" بالمؤشرات الرئيسية العالمية (يناير 2022)



ومن حيث المقارنة، فإن الأداء الشهري القوي لـ "تاسي" جعله أفضل مؤشر في الأسواق العالمية والإقليمية.

### حجم وعدد الاكتتابات العامة الأولية

(الحجم والعدد الفعليين، والمتوقعين من بداية العام وحتى تاريخه)



بالنظر إلى المستقبل، في الشهر القادم أو نحو ذلك، نتوقع أن يدعم المزاج الإيجابي للمستثمرين بسبب ارتفاع أسعار النفط إلى مستوى هو الأعلى منذ عدة سنوات، إضافة إلى الاكتتابات العامة الأولية المرتقبة، بعض الزخم التصاعدي في المؤشر السعودي.



## إخلاء المسؤولية

ما لم يشر بخلاف ذلك، لا يسمح بإطلاقاً بنسخ أي من المعلومات الواردة في هذه النشرة جزئياً أو كلياً دون الحصول على إذن تحريري مسبق ومحدد من شركة جدوى للاستثمار.

البيانات المالية الواردة في هذا التقرير تم الحصول عليها من شركة رويتز وشركة بلومبيرغ والبنك الدولي وشركة تداول ومن مصادر محلية إحصائية أخرى، ما لم تتم الإشارة بخلاف ذلك.

لقد بذلت شركة جدوى للاستثمار جهداً كبيراً للتحقق من أن محتويات هذه الوثيقة تتسم بالدقة في كافة الأوقات. حيث لا تقدم جدوى أية ضمانات أو ادعاءات أو تعهدات صريحة كانت أم ضمناً، كما أنها لا تتحمل أية مساءلة قانونية مباشرة كانت أم غير مباشرة أو أي مسؤولية عن دقة أو اكتمال أو منفعة أي من المعلومات التي تحتويها هذه النشرة. لا تهدف هذه النشرة إلى استخدامها أو التعامل معها بصفة أنها تقدم توصية أو خيار أو مشورة لاتخاذ أي إجراء/إجراءات في المستقبل.